



**PODER
Executivo**
& Legislativo

imprensaoficial

Barra do Piraí

Boletim Municipal

Travessa Assumpção • 69

Centro

Barra do Piraí

CEP. 27123.080

Tel. (24) 2443.1102

ANO 07 • Nº 456 • Barra do Piraí, 30 de maio 2011 • SIGFIZ • R\$ 0,50

www.pmbp.rj.gov.br

ATOS DO PODER EXECUTIVO

LRF, Art 52, inciso I, linhas "a" e "b" do inciso II e §1º - Anexo I

R\$ milhares

RECEITAS	PREVISÃO INICIAL	PREVISÃO ATUALIZADA (a)	RECEITAS REALIZADAS				SALDO A REALIZAR (a-c)
			No Bimestre (b)	% (b/a)	Até 04/2011 (c)	% (c/a)	
RECEITAS (EXCETO INTRA-ORÇAMENTÁRIAS) (I)	142.759,5	142.759,5	23.856,1	16,7	45.262,2	31,7	97.497,3
RECEITAS CORRENTES	139.058,8	139.058,8	23.856,1	17,2	45.262,2	32,5	93.796,6
RECEITAS TRIBUTÁRIAS	17.712,4	17.712,4	4.410,4	24,9	5.967,9	33,7	11.744,5
Impostos	14.663,7	14.663,7	4.217,9	28,8	5.670,5	38,7	8.993,2
Taxas	3.048,7	3.048,7	192,5	6,3	297,4	9,8	2.751,3
Contribuição de Melhoria	0,0	0,0	0,0	0,0	0,0	0,0	0,0
RECEITA DE CONTRIBUIÇÕES	5.405,2	5.405,2	1.240,5	23,0	2.293,7	42,4	3.111,5
Contribuições Sociais	3.244,5	3.244,5	466,2	14,4	1.133,4	34,9	2.111,1
Contribuições Econômicas	0,0	0,0	0,0	0,0	0,0	0,0	0,0
Contribuição para Custeio do Serviço de Iluminação Pública	2.160,7	2.160,7	774,3	35,8	1.160,3	53,7	1.000,4
RECEITA PATRIMONIAL	3.771,8	3.771,8	1.513,6	40,1	2.725,9	72,3	1.045,9
Receitas Imobiliárias	0,0	0,0	0,0	0,0	0,0	0,0	0,0
Receitas de Valores Mobiliários	3.746,1	3.746,1	1.504,4	40,2	2.704,0	72,2	1.042,1
Receitas de Concessões e Permissões	25,6	25,6	9,2	35,9	21,9	85,5	3,7
Outras Receitas Patrimoniais	0,1	0,1	0,0	0,0	0,0	0,0	0,1
RECEITA AGROPECUÁRIA	0,0	0,0	0,0	0,0	0,0	0,0	0,0
Receita da Produção Vegetal	0,0	0,0	0,0	0,0	0,0	0,0	0,0
Receita da Produção Animal e Derivados	0,0	0,0	0,0	0,0	0,0	0,0	0,0
Outras Receitas Agropecuárias	0,0	0,0	0,0	0,0	0,0	0,0	0,0
RECEITA INDUSTRIAL	0,0	0,0	0,0	0,0	0,0	0,0	0,0
Receita da Indústria de Transformação	0,0	0,0	0,0	0,0	0,0	0,0	0,0
Receita da Indústria de Construção	0,0	0,0	0,0	0,0	0,0	0,0	0,0
Outras Receitas Industriais	0,0	0,0	0,0	0,0	0,0	0,0	0,0
RECEITA DE SERVIÇOS	3.209,1	3.209,1	812,2	25,3	825,6	25,7	2.383,5
TRANSFERÊNCIAS CORRENTES	104.266,0	104.266,0	15.367,3	14,7	32.312,8	31,0	71.953,2
Transferências Intergovernamentais	99.325,0	99.325,0	14.840,4	14,9	31.000,1	31,2	68.324,9
Transferências de Instituições Privadas	375,1	375,1	0,0	0,0	0,0	0,0	375,1
Transferências do Exterior	0,0	0,0	0,0	0,0	0,0	0,0	0,0
Transferências de Pessoas	15,1	15,1	1,3	8,6	2,1	13,9	13,0
Transferências de Convênios	4.550,8	4.550,8	525,6	11,5	1.310,6	28,8	3.240,2
Transferências para o Combate à Fome	0,0	0,0	0,0	0,0	0,0	0,0	0,0
OUTRAS RECEITAS CORRENTES	4.694,3	4.694,3	512,1	10,9	1.136,3	24,2	3.558,0
Multas e Juros de Mora	998,7	998,7	166,3	16,7	271,7	27,2	727,0
Indenizações e Restituições	589,1	589,1	78,0	13,2	163,3	27,7	425,8
Receita da Dívida Ativa	2.350,9	2.350,9	21,8	0,9	34,0	1,4	2.316,9
Receitas Diversas	755,6	755,6	245,9	32,5	667,3	88,3	88,3
RECEITAS DE CAPITAL	3.700,7	3.700,7	0,0	0,0	0,0	0,0	3.700,7
OPERAÇÕES DE CRÉDITO	3.700,1	3.700,1	0,0	0,0	0,0	0,0	3.700,1
Operações de Crédito Internas	3.700,1	3.700,1	0,0	0,0	0,0	0,0	3.700,1
Operações de Crédito Externas	0,0	0,0	0,0	0,0	0,0	0,0	0,0
ALIENAÇÃO DE BENS	0,5	0,5	0,0	0,0	0,0	0,0	0,5
Alienação de Bens Móveis	0,5	0,5	0,0	0,0	0,0	0,0	0,5
Alienação de Bens Imóveis	0,0	0,0	0,0	0,0	0,0	0,0	0,0
AMORTIZAÇÃO DE EMPRÉSTIMOS	0,0	0,0	0,0	0,0	0,0	0,0	0,0
TRANSFERÊNCIAS DE CAPITAL	0,0	0,0	0,0	0,0	0,0	0,0	0,0
Transferências Intergovernamentais	0,0	0,0	0,0	0,0	0,0	0,0	0,0
Transferências de Instituições Privadas	0,0	0,0	0,0	0,0	0,0	0,0	0,0
Transferências do Exterior	0,0	0,0	0,0	0,0	0,0	0,0	0,0
Transferências de Pessoas	0,0	0,0	0,0	0,0	0,0	0,0	0,0
Transferência de Outras Instituições Públicas	0,0	0,0	0,0	0,0	0,0	0,0	0,0
Transferências de Convênio	0,0	0,0	0,0	0,0	0,0	0,0	0,0
Transferências para o Combate à Fome	0,0	0,0	0,0	0,0	0,0	0,0	0,0
OUTRAS RECEITAS DE CAPITAL	0,1	0,1	0,0	0,0	0,0	0,0	0,1
Integralização do Capital Social	0,0	0,0	0,0	0,0	0,0	0,0	0,0
Outras Receitas	0,1	0,1	0,0	0,0	0,0	0,0	0,1
RECEITAS (INTRA-ORÇAMENTÁRIAS) (II)	5.985,9	5.985,9	876,3	14,6	2.133,4	35,6	3.852,5
SUBTOTAL DAS RECEITAS (III)=(I+II)	148.745,4	148.745,4	24.732,4	16,6	47.395,6	31,9	101.349,8
OPERAÇÕES DE CRÉDITO - REFINANC. (IV)	0,0	0,0	0,0	0,0	0,0	0,0	0,0
Operações de Crédito Internas	0,0	0,0	0,0	0,0	0,0	0,0	0,0
Mobiliária para Refinanciamento da Dívida	0,0	0,0	0,0	0,0	0,0	0,0	0,0
Contratual para Refinanciamento da Dívida	0,0	0,0	0,0	0,0	0,0	0,0	0,0
Operações de Crédito Externas	0,0	0,0	0,0	0,0	0,0	0,0	0,0
Mobiliária para Refinanciamento da Dívida	0,0	0,0	0,0	0,0	0,0	0,0	0,0
Contratual para Refinanciamento da Dívida	0,0	0,0	0,0	0,0	0,0	0,0	0,0
SUBTOTAL COM REFINANCIAMENTO (V) = (III+IV)	148.745,4	148.745,4	24.732,4	16,6	47.395,6	31,9	101.349,8
DEFICIT							
TOTAL (VII) = (V+VI)	148.745,4	148.745,4	24.732,4	16,6	47.395,6	31,9	101.349,8
SALDO DE EXERCÍCIOS ANTERIORES (p/ Créditos adicionais)							
Superavit Financeiro							
Reabertura de Créditos Adicionais							

Continua (1/3)

Carlos Henrique S. Mattos
Controlador Geral do Município
CRC 041586/0-1

José Luis Amorim
Prefeito

PODER EXECUTIVO

Prefeito
JOSÉ LUIZ ANCHITE

Vice-Prefeito
MAÉRCIO FERNANDO OLIVEIRA ALMEIDA

Secretária Municipal de Governo (INTERINO)
WELLINGTON MARTINS MARCONDES

Procurador do Município (INTERINO)
HEITOR FAVIERI FILHO

Secretário Municipal de Administração
WELLINGTON MARTINS MARCONDES

Secretário Municipal de Fazenda
JOÃO AUGUSTO GUELPELI COELHO DA SILVA

Secretário Municipal de Planejamento e Coordenação
PAULO ROBERTO COSTA DE OLIVEIRA

Secretária Municipal de Assistência Social
THELMA NORA RISKALLA ANCHITE

Secretário Municipal de Obras Públicas
ADALBERTO DE OLIVEIRA

Secretaria Municipal de Água e Esgoto (INTERINO)
ADALBERTO DE OLIVEIRA

Secretário Municipal de Serviços Públicos
ANTÔNIO DOS SANTOS FILHO

Secretário Municipal de Saúde
JOSÉ ADELIO VIEIRA TEIXEIRA

Secretária Municipal de Educação
ANNA MARIA DE AZEVEDO ROTHE

Secretário Municipal de Trabalho e Desenvolvimento Econômico
ROBERTO MONZO FILHO

**Secretario Municipal de Turismo, Cultura
Desporto e Lazer**
GUSTAVO DE CARVALHO HORTA JARDIM

Consultor Jurídico
HEITOR FAVIERI FILHO

Secretaria Municipal de Recursos Humanos
EDNA TEREZA ANCHITE ROCHA

Secretaria Municipal do Meio Ambiente
MADALENA SOFIA ÁVILA CARDOSO DE OLIVEIRA

Secretaria Municipal de Agricultura (INTERINO)
MADALENA SOFIA ÁVILA CARDOSO DE OLIVEIRA

Secretario Municipal de Cidadania e Ordem Pública
ANTONIO CARLOS ELIAS

Secretario Especial de Inovação e Tecnologia da Informação
PAULO ROBERTO DA COSTA DE OLIVEIRA (INTERINO)

Secretario Municipal do Complexo Califórnia
GEORGE ROBERTO FEITOSA FILHO

Diretor do Fundo de Previdência
ROBERTO BICHARA DE MELLO

Controlador Geral do Município
CARLOS HENRIQUE DE SOUZA MATTOS

Controlador Geral da Saúde
GLÁUCIO LOPEZ DE ARAÚJO

PODER LEGISLATIVO
Mesa Executiva

Luiz Roberto Coutinho - Tostão
Presidente

Espedito Monteiro de Almeida
1º Vice Presidente

Cleber Paiva Guimarães
2º Vice Presidente


Mario Reis Esteves
1º Secretário

Joel de Freitas Tinoco
2º Secretário


Vereadores
Cleber Bezerra da Silva (Cleber do Areal)
Gustavo de Carvalho Horta Jardim
Paulo Gonçalves da Cruz Coelho
Pedro Fernando de Souza Alves
Ronaldo da Silveira Machado
Vicente Gonçalves do Nascimento

RECEITAS INTRA-ORÇAMENTÁRIAS	PREVISÃO INICIAL	PREVISÃO ATUALIZADA (a)	RECEITAS REALIZADAS				SALDO A REALIZAR (a-c)
			No Bimestre (b)	% (b/a)	Até 04/2011 (c)	% (c/a)	
RECEITAS CORRENTES	5.985,9	5.985,9	876,3	14,6	2.133,4	35,6	3.852,5
RECEITA TRIBUTÁRIA	0,0	0,0	0,0	0,0	0,0	0,0	0,0
Impostos	0,0	0,0	0,0	0,0	0,0	0,0	0,0
Taxas	0,0	0,0	0,0	0,0	0,0	0,0	0,0
Contribuição de Melhoria	0,0	0,0	0,0	0,0	0,0	0,0	0,0
RECEITA DE CONTRIBUIÇÕES	5.985,9	5.985,9	876,3	14,6	2.133,4	35,6	3.852,5
RECEITA PATRIMONIAL	0,0	0,0	0,0	0,0	0,0	0,0	0,0
RECEITA INDUSTRIAL	0,0	0,0	0,0	0,0	0,0	0,0	0,0
RECEITA DE SERVIÇOS	0,0	0,0	0,0	0,0	0,0	0,0	0,0
OUTRAS RECEITAS CORRENTES	0,0	0,0	0,0	0,0	0,0	0,0	0,0
RECEITAS DE CAPITAL	0,0	0,0	0,0	0,0	0,0	0,0	0,0
ALIENAÇÃO DE BENS	0,0	0,0	0,0	0,0	0,0	0,0	0,0
OUTRAS RECEITAS DE CAPITAL	0,0	0,0	0,0	0,0	0,0	0,0	0,0
TOTAL	5.985,9	5.985,9	876,3	14,6	2.133,4	35,6	3.852,5

Continua (2/3)


Ronaldo A. M. de Moraes
Diretor do Departamento
De Finanças e Controladoria
CRC/RJ 603.722/0


João Augusto Guelpele da Silva
Secretário Municipal de Fazenda


Carlos Henrique de Souza Mattos
Controlador Geral do Município
CRC RJ 1586/0-1


José Luiz Anchite
Prefeito

EXPEDIENTE

BOLETIM DA BARRA

Órgão Oficial da Prefeitura Municipal de Barra do Piraí
Secretaria Municipal de Governo
Assessor de Comunicação Social
Jornalista Responsável: Ana Cristina Moreira
Gonçalves de Oliveira - Mat. 19732/95 - MTB
Impressão: R.G.B. Moura Serv. Gráficos Ltda.

LRF, Art 52, inciso I, Alíneas "a" e "b" do inciso II e §1º - Anexo I

DESPESAS	DOTAÇÃO INICIAL (a)	CRÉDITOS ADICIONAIS (b)	DOTAÇÃO ATUALIZADA (c) = (a+b)	DESPESAS EMPENHADAS		DESPESAS LIQUIDADAS		SALDO (c-g)	
				No Bimestre (d)	Até 04/2011 (e)	No Bimestre (f)	Até 04/2011 (g)		% (g/c)
DESPESAS (EXCETO INTRA-ORÇAMENTÁRIAS) (VIII)	146.316,5	16.364,2	162.680,7	36.376,6	65.464,9	17.318,6	29.652,5	133.028,2	
DESPESAS CORRENTES	114.463,0	1.085,0	115.548,0	17.966,0	43.297,0	15.919,3	27.610,7	87.937,3	
PESSOAL E ENCARGOS SOCIAIS	57.597,3	-30,0	57.567,3	10.012,5	18.677,5	8.828,8	17.036,4	40.530,9	
JUROS E ENCARGOS DA DÍVIDA	160,0	0,0	160,0	20,1	38,3	20,1	38,3	121,7	
OUTRAS CORRENTES	56.705,7	1.115,0	57.820,7	7.933,4	24.581,2	7.070,4	10.536,0	47.274,7	
DESPESAS DE CAPITAL	25.046,8	15.279,2	40.326,0	18.410,6	22.167,9	1.399,3	2.041,8	38.274,2	
INVESTIMENTOS	20.926,8	15.279,2	36.206,0	18.066,0	19.860,9	821,9	842,7	35.373,3	
INVERSÕES FINANCEIRAS	0,0	0,0	0,0	0,0	0,0	0,0	0,0	0,0	
AMORTIZAÇÃO DA DÍVIDA	4.120,0	0,0	4.120,0	344,6	2.307,0	577,4	1.199,1	2.920,9	
RESERVA DE CONTINGÊNCIA	6.806,7	0,0	6.806,7	0,0	0,0	0,0	0,0	6.806,7	
RESERVA ORÇAMENTÁRIA DO RPPS	0,0	0,0	0,0	0,0	0,0	0,0	0,0	0,0	
DESPESAS (INTRA-ORÇAMENTÁRIAS) (IX)	2.429,1	0,0	2.429,1	337,9	515,3	337,9	515,3	1.913,8	
SUBTOTAL DAS DESPESAS (X)=(VIII + IX)	148.745,6	16.364,2	165.109,8	36.714,5	65.980,2	17.656,5	30.167,8	134.942,0	
AMORTIZAÇÃO DA DÍVIDA / REFINANC. (XI)	0,0	0,0	0,0	0,0	0,0	0,0	0,0	0,0	
Amortização da Dívida Interna	0,0	0,0	0,0	0,0	0,0	0,0	0,0	0,0	
Dívida Mobiliária	0,0	0,0	0,0	0,0	0,0	0,0	0,0	0,0	
Outras Dívidas	0,0	0,0	0,0	0,0	0,0	0,0	0,0	0,0	
Amortização da Dívida Externa	0,0	0,0	0,0	0,0	0,0	0,0	0,0	0,0	
Dívida Mobiliária	0,0	0,0	0,0	0,0	0,0	0,0	0,0	0,0	
Outras Dívidas	0,0	0,0	0,0	0,0	0,0	0,0	0,0	0,0	
SUBTOTAL COM REFINANCIAMENTO (XII) = (X + XI)	148.745,6	16.364,2	165.109,8	36.714,5	65.980,2	17.656,5	30.167,8	134.942,0	
SUPERÁVIT (XIII)									
TOTAL (XIV)=(XII+XIII)	148.745,6	16.364,2	165.109,8	36.714,5	65.980,2	17.656,5	47.395,6	117.714,2	
DESPESAS INTRA-ORÇAMENTÁRIAS									
DESPESAS CORRENTES	2.429,1	0,0	2.429,1	337,9	515,3	337,9	515,3	1.913,8	
PESSOAL E ENCARGOS SOCIAIS	2.429,1	0,0	2.429,1	337,9	515,3	337,9	515,3	1.913,8	
OUTRAS DESPESAS CORRENTES	0,0	0,0	0,0	0,0	0,0	0,0	0,0	0,0	
DESPESAS DE CAPITAL	0,0	0,0	0,0	0,0	0,0	0,0	0,0	0,0	
INVESTIMENTOS	0,0	0,0	0,0	0,0	0,0	0,0	0,0	0,0	
INVERSÕES FINANCEIRAS	0,0	0,0	0,0	0,0	0,0	0,0	0,0	0,0	
AMORTIZAÇÃO DA DÍVIDA	0,0	0,0	0,0	0,0	0,0	0,0	0,0	0,0	
TOTAL	2.429,1	0,0	2.429,1	337,9	515,3	337,9	515,3	1.913,8	

Renato *[Assinatura]*
 Diretor de Planejamento e Orçamento
 João Augusto *[Assinatura]*
 Secretário Municipal de Fazenda
 Data da Emissão: 26/05/2011 11:54h
 Anexo I do RREO
 José Luis Anchieta *[Assinatura]*
 Prefeito
 Carlos Henrique S. Mattos
 Controlador Geral do Município
 CRC RJ 063.744/0

ANEXO II, TÍTULO II, CAPÍTULO II, ANEXO II - ANEXO II

R\$ Milhares

FUNÇÃO / SUBFUNÇÃO	DOTAÇÃO INICIAL	DOTAÇÃO ATUALIZADA (a)	DESPESAS EMPENHADAS		DESPESAS LIQUIDADAS				SALDO (a-e)
			No Bimestre (b)	Até 04/2011 (c)	No Bimestre (d)	Até 04/2011 (e)	% (e/total)	% (e/a)	
DESPESAS (EXCETO INTRA-ORÇAMENTÁRIAS) (I)									
Legislativa	4.319,2	4.319,2	578,8	1.129,9	723,2	1.556,8	5,1	36,0	2.762,4
Ação Legislativa	1.015,0	1.015,0	109,0	218,0	109,0	472,0	1,6	46,5	543,0
Administração Geral	3.304,2	3.304,2	469,8	911,9	614,2	1.084,8	3,6	32,8	2.219,4
Administração	36.169,5	37.107,5	6.021,7	16.628,3	5.090,2	9.038,9	29,8	24,4	28.068,6
Representação Judicial e Extrajudicial	949,0	954,2	299,6	418,9	296,1	411,7	1,4	43,1	542,6
Planejamento e Orçamento	385,5	385,5	37,1	185,0	57,6	120,7	0,4	31,3	264,8
Administração Geral	6.594,6	6.984,1	781,6	3.460,7	695,1	1.370,7	4,5	19,6	5.613,4
Administração Financeira	5.906,9	6.441,9	838,3	2.063,9	846,1	1.437,4	4,7	22,3	5.004,5
Controle Interno	208,5	211,7	35,7	73,6	42,6	72,3	0,2	34,2	139,4
Formação de Recursos Humanos	3.699,9	3.699,9	465,6	1.964,1	635,1	1.462,9	4,8	39,5	2.237,0
Infra-estrutura Urbana	5.654,2	5.659,2	705,4	1.541,2	758,9	1.294,0	4,3	22,9	4.365,2
Serviços Urbanos	12.770,9	12.770,9	2.858,3	6.920,8	1.758,8	2.869,2	9,4	22,5	9.901,7
Segurança Pública	1.245,1	1.258,8	229,7	369,8	253,5	358,0	1,2	28,4	900,8
Defesa da Ordem Jurídica	1.169,1	1.169,1	222,4	319,5	217,0	314,2	1,0	26,9	854,9
Policciamento	76,0	89,7	7,3	50,2	36,5	43,8	0,1	48,8	45,9
Assistência Social	2.860,9	2.860,9	303,2	1.393,6	266,7	583,5	1,9	20,4	2.277,4
Administração Geral	29,1	29,1	0,0	19,9	3,5	4,3	0,0	14,9	24,8
Assistência ao Idoso	20,1	20,1	2,0	2,0	0,0	0,0	0,0	0,0	20,1
Assistência à Criança e ao Adolescente	950,0	950,0	123,3	438,8	91,8	168,1	0,6	17,7	781,8
Assistência Comunitária	1.861,8	1.861,8	178,0	932,9	171,4	411,0	1,4	22,1	1.450,7
Previdência Social	16.009,7	16.009,7	1.149,6	2.301,8	1.149,6	2.301,8	7,6	14,4	13.709,9
Previdência Básica	1.250,0	1.250,0	172,1	360,0	172,1	360,0	1,2	28,8	890,0
Previdência do Regime Estatutário	7.921,0	7.921,0	970,6	1.928,3	970,6	1.928,3	6,3	24,3	5.992,8
Previdência Complementar	32,0	32,0	6,9	13,5	6,9	13,5	0,0	42,3	18,5
Reserva de Contingência	6.806,7	6.806,7	0,0	0,0	0,0	0,0	0,0	0,0	6.806,7
Saúde	43.466,1	43.919,3	6.805,9	12.392,5	4.449,7	7.232,9	23,8	16,5	36.686,4
Normatização e Fiscalização	28,0	28,0	0,0	1,0	0,0	1,0	0,0	3,6	27,0
Atenção Básica	21.003,9	20.985,5	3.688,2	7.159,8	2.454,0	4.079,1	13,4	19,4	16.906,4
Assistência Hospitalar e Ambulatorial	20.183,2	20.579,7	2.815,4	4.677,0	1.774,6	2.832,1	9,3	13,8	17.747,7
Suporte Profilático e Terapêutico	1.340,3	1.366,5	148,9	282,8	118,6	161,0	0,5	11,8	1.207,5
Vigilância Sanitária	292,5	297,5	42,1	84,8	44,5	51,3	0,2	17,2	246,2
Vigilância Epidemiológica	610,1	660,1	111,4	187,2	58,0	108,5	0,4	16,4	551,6
Trabalho	397,7	454,0	69,7	156,5	65,3	120,0	0,4	26,4	334,1
Proteção e Benefícios ao Trabalhador	0,1	0,1	0,0	0,0	0,0	0,0	0,0	0,0	0,1
Empregabilidade	397,6	453,9	69,7	156,5	65,3	120,0	0,4	26,4	334,0
Educação	25.533,3	26.413,9	4.110,5	9.201,4	3.342,4	5.723,4	18,8	21,7	20.690,5
Formação de Recursos Humanos	85,0	85,0	0,0	0,0	0,0	0,0	0,0	0,0	85,0
Ensino Fundamental	19.335,8	20.116,6	3.226,2	7.079,0	2.476,2	4.111,1	13,5	20,4	16.005,5
Ensino Médio	6,0	6,0	0,0	0,0	0,0	0,0	0,0	0,0	6,0
Ensino Superior	55,6	72,6	3,0	24,3	10,0	10,7	0,0	14,8	61,9
Educação Infantil	4.851,8	4.934,6	758,8	1.837,3	766,7	1.439,8	4,7	29,2	3.494,8
Educação Especial	1.199,1	1.199,1	122,5	260,8	89,5	161,8	0,5	13,5	1.037,3
Cultura	520,0	493,0	0,0	129,7	18,6	37,2	0,1	7,5	455,8
Difusão Cultural	520,0	493,0	0,0	129,7	18,6	37,2	0,1	7,5	455,8
Direitos da Cidadania	13,7	13,7	0,0	0,0	0,0	0,0	0,0	0,0	13,7
Direitos Indiv., Coletivos e Difusos	13,7	13,7	0,0	0,0	0,0	0,0	0,0	0,0	13,7
Urbanismo	5.913,0	5.791,4	2.130,0	3.154,1	646,5	688,7	2,3	11,9	5.102,7
Infra-estrutura Urbana	3.418,9	3.310,9	1.223,5	2.176,2	592,5	592,5	2,0	17,9	2.718,5
Serviços Urbanos	649,1	649,1	41,0	83,9	41,7	83,9	0,3	12,9	565,2
Recuperação de Áreas Degradadas	1.845,0	1.831,3	865,5	894,0	12,4	12,4	0,0	0,7	1.819,0
Habitação	90,1	90,1	0,0	0,0	0,0	0,0	0,0	0,0	90,1
Habitação Urbana	90,1	90,1	0,0	0,0	0,0	0,0	0,0	0,0	90,1
Saneamento	1.453,7	1.438,7	266,8	333,1	14,4	14,4	0,0	1,0	1.424,3
Saneamento Básico Urbano	1.453,7	1.438,7	266,8	333,1	14,4	14,4	0,0	1,0	1.424,3
Gestão Ambiental	1.796,8	15.483,0	13.976,8	14.730,2	263,8	506,8	1,7	3,3	14.976,2
Preservação e Conservação Ambiental	1.796,8	15.483,0	13.976,8	14.730,2	263,8	506,8	1,7	3,3	14.976,2
Ciência e Tecnologia	216,7	216,7	17,6	28,7	17,8	24,0	0,1	11,1	192,7
Tecnologia da Informação	84,7	84,7	17,6	28,7	17,8	24,0	0,1	28,3	60,7
Difusão do Conhec. Científ./Tecn.	132,0	132,0	0,0	0,0	0,0	0,0	0,0	0,0	132,0
Agricultura	90,9	90,9	16,5	23,0	18,6	18,6	0,1	20,5	72,3
Extensão Rural	90,9	90,9	16,5	23,0	18,6	18,6	0,1	20,5	72,3
Comércio e Serviços	760,1	827,7	316,9	405,7	298,3	338,4	1,1	40,9	489,3
Turismo	760,1	827,7	316,9	405,7	298,3	338,4	1,1	40,9	489,3
Transporte	471,2	871,2	0,0	16,1	1,6	9,5	0,0	1,1	861,6
Transporte Rodoviário	471,2	871,2	0,0	16,1	1,6	9,5	0,0	1,1	861,6
Desporto e Lazer	643,8	655,1	25,4	279,9	18,0	33,3	0,1	5,1	621,8
Desporto Comunitário	643,8	655,1	25,4	279,9	18,0	33,3	0,1	5,1	621,8

Recebe em nome do Prefeito

João Augusto de Souza C. da Silva
Secretário Municipal de Fazenda

Carlos Henrique S. Mattos
Controlador Geral do Município

José Elias Anchieta
Prefeito

**RELATÓRIO RESUMIDO DA EXECUÇÃO ORÇAMENTÁRIA
DEMONSTRATIVO DA EXECUÇÃO DAS DESPESAS POR FUNÇÃO / SUBFUNÇÃO
ORÇAMENTOS FISCAL E DA SEGURIDADE SOCIAL
PERÍODO DE REFERÊNCIA : 2º Bimestre / 2011**

LRF, Art 52, inciso II, alínea "c" - Anexo II

R\$ Milhares

FUNÇÃO / SUBFUNÇÃO	DOTAÇÃO INICIAL	DOTAÇÃO ATUALIZADA (a)	DESPESAS EMPENHADAS		DESPESAS LIQUIDADAS				SALDO (a-e)
			No Bimestre (b)	Até 04/2011 (c)	No Bimestre (d)	Até 04/2011 (e)	% (e/total)	% (e/a)	
DESPESAS (EXCETO INTRA-ORÇAMENTÁRIAS) (I)									
Encars especiais	4.345,1	4.366,1	397,7	2.378,5	630,1	1.270,2	4,2	29,1	3.095,9
Refinanciamento da Dívida Interna	4.280,0	4.280,0	364,7	2.345,3	597,5	1.237,4	4,1	28,9	3.042,6
Outros Encars Especiais	65,1	86,1	33,0	33,2	32,6	32,8	0,1	38,1	53,3
TOTAL (I)	146.316,5	162.680,7	36.416,8	65.052,6	17.268,4	29.856,3	100,0	18,4	132.824,4
DESPESAS (INTRA-ORÇAMENTÁRIAS) (II)									
Administração	1.000,0	1.000,0	146,2	217,7	146,2	217,7	0,7	21,8	782,3
Formação de Recursos Humanos	1.000,0	1.000,0	146,2	217,7	146,2	217,7	0,7	21,8	782,3
Previdência Social	105,0	105,0	17,1	33,9	17,1	33,9	0,1	32,3	71,1
Previdência do Regime Estatutário	105,0	105,0	17,1	33,9	17,1	33,9	0,1	32,3	71,1
Saúde	1.150,0	1.150,0	174,6	263,7	174,6	263,7	0,9	22,9	886,3
Atenção Básica	1.150,0	1.150,0	174,6	263,7	174,6	263,7	0,9	22,9	886,3
Educação	164,1	164,1	0,0	0,0	0,0	0,0	0,0	0,0	164,1
Ensino Fundamental	164,1	164,1	0,0	0,0	0,0	0,0	0,0	0,0	164,1
Gestão Ambiental	10,0	10,0	0,0	0,0	0,0	0,0	0,0	0,0	10,0
Preservação e Conservação Ambiental	10,0	10,0	0,0	0,0	0,0	0,0	0,0	0,0	10,0
TOTAL (II)	2.429,1	2.429,1	337,9	515,3	337,9	515,3	100,0	21,2	1.913,8
TOTAL (III) = (I + II)	148.745,6	165.109,8	36.754,7	65.567,9	17.606,3	30.371,6	100,0	18,4	134.738,2

Ronaldo
Diretor do Departamento
De Finanças e Controle
CRC/RJ 053.722/0

João Augusto
Secretário Municipal de Fazenda

Carlos Henrique S. Mattos
Controlador Geral do Município
CRC 021586/0-1

José Luis Anchito
Prefeito

RELATÓRIO RESUMIDO DA EXECUÇÃO ORÇAMENTÁRIA
DEMONSTRATIVO DA RECEITA CORRENTE LÍQUIDA
 ORÇAMENTOS FISCAL E DA SEGURIDADE SOCIAL
 PERÍODO DE REFERÊNCIA : 2º Bimestre / 2011

LRF, art 53, inciso I - Anexo III

R\$ Milhões

ESPECIFICAÇÃO	EVOLUÇÃO DA RECEITA REALIZADA NOS ÚLTIMOS 12 MESES												TOTAL ULT - 12 M.	PREVISÃO ATUALIZADA
	MAI/2010	JUN/2010	JUL/2010	AGO/2010	SET/2010	OCT/2010	NOV/2010	DEZ/2010	JAN/2011	FEV/2011	MAR/2011	ABR/2011		
	11.614,5	23.410,9	11.744,3	10.640,4	11.836,0	10.320,7	11.026,1	13.294,2	12.786,2	10.692,1	12.929,1	12.646,0		
RECEITAS CORRENTES (I)	11.614,5	23.410,9	11.744,3	10.640,4	11.836,0	10.320,7	11.026,1	13.294,2	12.786,2	10.692,1	12.929,1	12.646,0	152.942,5	149.536,4
RECEITAS TRIBUTÁRIAS	1.565,8	1.427,1	1.250,0	1.303,9	1.180,2	1.350,3	1.271,0	1.424,9	829,6	727,8	1.544,4	2.866,0	16.741,0	17.712,4
Imposto s/ a Prop. Predial/Territorial Urbana (IPTU)	294,1	151,1	169,6	161,1	165,9	334,1	313,4	459,1	53,0	32,2	563,9	2.125,2	4.822,7	3.231,7
Impostos s/ Serviços de Qualquer Natureza (ISS)	839,4	987,2	776,5	804,4	633,8	765,9	685,9	697,6	616,6	480,7	724,6	522,3	8.594,9	9.632,2
Impostos s/ Transmissão de Bens Imóveis	132,1	54,8	44,8	55,7	128,9	64,7	66,3	65,7	48,6	46,7	49,7	55,8	813,8	633,8
Imposto sobre a Renda e Proventos de Qualquer Natureza	59,1	65,6	74,2	68,5	51,3	105,5	73,7	106,9	64,0	110,9	105,6	70,7	956,0	516,0
Imposto sobre a Prop. Territorial Rural (CF. art 153, §4º)	0,0	0,0	0,0	0,0	0,0	0,0	0,0	0,0	0,0	0,0	0,0	0,0	0,0	0,0
Outras Receitas Tributárias	241,1	168,4	184,9	214,2	200,3	80,1	131,7	95,6	47,4	57,3	100,6	92,0	1.613,6	3.048,7
RECEITA DE CONTRIBUIÇÕES	809,8	591,5	590,6	221,2	226,1	239,8	234,3	290,1	625,8	427,4	615,0	625,5	5.497,1	5.435,2
RECEITA PATRIMONIAL	353,3	547,8	755,6	1.070,9	614,7	948,7	604,2	1.158,2	530,2	682,0	1.097,6	416,0	8.777,2	3.771,8
RECEITA AGROPECUÁRIA	0,0	0,0	0,0	0,0	0,0	0,0	0,0	0,0	0,0	0,0	0,0	0,0	0,0	0,0
RECEITA INDUSTRIAL	0,0	0,0	0,0	0,0	0,0	0,0	0,0	0,0	0,0	0,0	0,0	0,0	0,0	0,0
RECEITA DE SERVIÇOS	1.318,1	2.011,4	1.544,9	924,3	2.015,2	1.186,4	1.037,0	1.182,5	4,6	8,8	405,5	406,7	12.045,4	3.209,1
TRANSFERÊNCIAS CORRENTES	7.191,5	7.430,5	7.188,8	6.764,2	6.647,1	6.632,0	7.632,4	8.908,2	10.678,9	8.338,9	9.063,2	8.023,0	94.418,7	115.133,5
Cota-Parte do FPM AJUSTADO PELA LC 91/97 (100%)	2.028,9	1.759,1	1.293,5	1.733,9	1.447,1	1.557,8	1.867,5	3.246,0	2.134,7	2.299,8	1.501,4	1.990,1	22.857,5	23.414,4
(LC nº 87/96) ICMS Desoneração (100%)	11,0	11,0	11,0	11,0	11,0	11,0	15,2	11,0	10,0	10,0	10,0	10,0	132,2	148,9
Cota-Parte do ITR	0,3	0,2	0,2	0,1	4,1	23,2	1,2	0,9	0,4	0,3	0,3	0,6	31,8	7,1
Cota-Parte do ICMS (100%)	2.035,3	2.652,9	1.995,6	2.105,2	2.132,5	2.199,3	2.455,9	2.287,2	2.705,3	1.875,4	2.343,6	2.004,7	26.792,9	27.431,8
Cota-Parte do IPVA	145,1	184,6	96,9	99,7	93,7	80,1	81,2	96,7	744,3	588,2	443,5	178,4	2.802,4	2.788,6
Cota-Parte do IPI - Exportação (100%)	53,0	50,9	56,1	56,6	57,6	57,4	64,0	71,3	74,5	72,5	48,3	63,9	726,1	686,3
Transferências do FUNDEB	1.082,6	1.458,9	1.061,3	1.085,7	1.067,8	1.099,1	1.242,3	1.157,2	1.511,3	1.280,0	1.467,8	1.226,4	14.740,4	13.170,9
Outras Transferências Correntes	1.837,3	1.312,9	2.674,2	1.672,3	1.833,3	1.504,1	1.925,1	2.037,9	3.498,4	2.242,7	3.248,3	2.548,9	26.335,4	47.595,5
OUTRAS RECEITAS CORRENTES	376,0	11.402,6	414,4	355,9	1.154,7	63,5	227,2	332,3	117,1	507,2	203,4	308,8	15.463,1	4.634,4
DEDUÇÕES (II)	1.104,4	1.285,8	1.204,8	1.094,8	1.086,8	1.025,6	1.271,7	1.327,5	1.579,8	1.235,2	1.136,6	1.126,5	14.479,5	14.642,0
Contrib. p/ o Plano de Seg. Soc. Serv.	216,0	219,0	219,8	221,2	226,1	239,8	234,3	289,1	434,2	233,0	228,2	238,1	2.998,8	3.244,5
Servidor	216,0	219,0	219,8	221,2	226,1	239,8	234,3	289,1	434,2	233,0	228,2	238,1	2.998,8	3.244,5
Compensação Financ. entre Reg. Previd.	34,0	135,1	35,7	72,5	111,6	0,0	141,3	74,2	36,4	38,9	38,9	38,9	757,5	500,0
Dedução de Receita p/ Formação do FUNDEB	864,4	931,7	949,3	801,1	749,1	785,8	896,1	964,2	1.109,2	963,3	869,5	649,3	10.723,2	10.897,5
Diversas Deduções de Receita do RPPS	0,0	0,0	0,0	0,0	0,0	0,0	0,0	0,0	0,0	0,0	0,0	0,0	0,0	0,0
RECEITA CORRENTE LÍQUIDA (III)	10.510,1	22.125,1	10.539,5	9.545,6	10.751,2	9.295,1	9.754,4	11.966,7	11.206,4	9.456,9	11.792,5	11.519,5	138.463,0	135.314,4

Nota : Receita Corrente Líquida em reais e sem arredondamento :
 R\$ 138.462.918,25
 RCL dos últimos 12 meses

João Augusto Guepelli C. da Silva
 Secretário Municipal de Fazenda

Carlos Henrique S. Mattos
 Contribuinte Geral do Município

José Luis Anchieta
 Prefeito

CICRAC 11.115.0044

CRCIAJ 0.722.0

CPC 031565704014 14.5.11

RELATÓRIO RESUMIDO DA EXECUÇÃO ORÇAMENTÁRIA
DEMONSTRATIVO DAS RECEITAS E DESPESAS PREVIDENCIÁRIAS DO REGIME PRÓPRIO DOS SERVIDORES PÚBLICOS

ORÇAMENTO DA SEGURIDADE SOCIAL
PERÍODO DE REFERÊNCIA : 2º Bimestre / 2011

LRF, art 53, inciso II - Anexo V

R\$ Milhares

RECEITAS PREVIDENCIÁRIAS	PREVISÃO INICIAL	PREVISÃO ATUALIZADA	RECEITAS REALIZADAS		
			No Bimestre	Até 2º Bim/2011	Até 2º Bim/2010
RECEITAS PREVIDENCIÁRIAS - RPPS (EXCETO INTRA-ORÇAMENTÁRIAS) (I)	6.844,5	6.844,5	1.650,7	2.862,8	2.559,0
RECEITAS CORRENTES	6.844,5	6.844,5	1.650,7	2.862,8	2.559,0
Receita de Contribuições	3.244,5	3.244,5	466,2	1.133,4	1.018,7
Pessoal Civil	3.244,5	3.244,5	466,2	1.133,4	1.018,7
Contribuição Patronal Civil	0,0	0,0	0,0	0,0	0,0
Contribuição do Servidor Ativo Civil	3.244,5	3.244,5	466,2	1.133,4	1.018,7
Contribuição do Servidor Inativo Civil	0,0	0,0	0,0	0,0	0,0
Contribuição de Pensionista Civil	0,0	0,0	0,0	0,0	0,0
Outras Receitas de Contribuições	0,0	0,0	0,0	0,0	0,0
Receita Patrimonial	3.000,0	3.000,0	1.058,5	1.510,0	1.217,9
Receitas Imobiliárias	0,0	0,0	0,0	0,0	0,0
Receitas de Valores Mobiliários	3.000,0	3.000,0	1.058,5	1.510,0	1.217,9
Outras Receitas Patrimoniais	0,0	0,0	0,0	0,0	0,0
Receita de Serviços	0,0	0,0	0,0	0,0	0,0
Outras Receitas Correntes	600,0	600,0	126,0	219,4	322,4
Compensação Previdenciária do RGPS para o RPPS	500,0	500,0	77,8	153,1	246,4
Outras Receitas Correntes	100,0	100,0	48,2	66,3	76,0
RECEITAS DE CAPITAL	0,0	0,0	0,0	0,0	0,0
Alienação de Bens, Direitos e Ativos	0,0	0,0	0,0	0,0	0,0
Amortização de Empréstimos	0,0	0,0	0,0	0,0	0,0
Outras Receitas de Capital	0,0	0,0	0,0	0,0	0,0
(-)DEDUÇÕES DA RECEITA	0,0	0,0	0,0	0,0	0,0
RECEITAS PREVIDENCIÁRIAS - RPPS (INTRA-ORÇAMENTÁRIAS) (II)	5.985,9	5.985,9	876,3	2.133,4	1.754,9
TOTAL DAS RECEITAS PREVIDENCIÁRIAS - RPPS (III)=(I+II)	12.830,4	12.830,4	2.527,0	4.996,2	4.313,9

DESPESAS PREVIDENCIÁRIAS	DOTAÇÃO INICIAL	DOTAÇÃO ATUALIZADA	DESPESAS LIQUIDADAS		
			No Bimestre	Até 2º Bim/2011	Até 2º Bim/2010
DESPESAS PREVIDENCIÁRIAS - RPPS (EXCETO INTRA-ORÇAMENTÁRIAS)	12.830,4	12.830,4	662,6	1.318,4	1.051,3
ADMINISTRAÇÃO	719,0	719,0	55,0	127,7	115,6
Despesas Correntes	695,0	695,0	55,0	127,7	115,6
Despesas de Capital	24,0	24,0	0,0	0,0	0,0
PREVIDÊNCIA SOCIAL	12.111,4	12.111,4	607,6	1.190,7	935,7
Pessoal Civil	5.360,0	5.360,0	607,6	1.190,7	935,7
Aposentadoria	3.900,0	3.900,0	469,2	909,3	712,5
Pensões	1.440,0	1.440,0	138,4	281,4	223,2
Outros Benefícios Previdenciários	20,0	20,0	0,0	0,0	0,0
Outras Despesas Previdenciárias	6.751,4	6.751,4	0,0	0,0	0,0
Compensação Previdenciária do RPPS para o RGPS	200,0	200,0	0,0	0,0	0,0
Demais despesas Previdenciárias	6.551,4	6.551,4	0,0	0,0	0,0
DESPESAS PREVIDENCIÁRIAS - RPPS (INTRA-ORÇAMENTÁRIAS) (V)	0,0	0,0	0,0	0,0	0,0
TOTAL DAS DESPESAS PREVIDENCIÁRIAS - RPPS (VI)=(IV+V)	12.830,4	12.830,4	662,6	1.318,4	1.051,3
RESULTADO PREVIDENCIÁRIO - RPPS (VII) = (III-VI)	0,0	0,0	1.864,4	3.677,8	3.262,6

APORTES DE RECURSOS PARA O REGIME PRÓPRIO DE PREVIDÊNCIA SOCIAL	PREVISÃO INICIAL	PREVISÃO ATUALIZADA	RECEITAS REALIZADAS		
			No Bimestre	Até 2º Bim/2011	Até 2º Bim/2010
TOTAL DE APORTES PARA O RPPS	0,0	0,0	0,0	0,0	0,0
Plano Financeiro	0,0	0,0	0,0	0,0	0,0
Recursos para Cobertura da Insuficiência Financeira	0,0	0,0	0,0	0,0	0,0
Recursos para Formação de Reservas	0,0	0,0	0,0	0,0	0,0
Outros aportes para o RPPS	0,0	0,0	0,0	0,0	0,0
Plano Previdenciário	0,0	0,0	0,0	0,0	0,0
Recursos para Cobertura de Déficit Financeiro	0,0	0,0	0,0	0,0	0,0
Recursos para Cobertura de Déficit Atuarial	0,0	0,0	0,0	0,0	0,0
Outros aportes para o RPPS	0,0	0,0	0,0	0,0	0,0

RESERVA ORÇAMENTÁRIA DO RPPS	VALOR	PREVISÃO ORÇAMENTÁRIA
		0,0

BENS E DIREITOS DO RPPS	Mar/2011	PERÍODO DE REFERÊNCIA		
		Abr/2011	Até 2º Bim/2011	Até 2º Bim/2010
Caixa	0,0	0,0	0,0	0,0
Bancos Conta Movimento	106,2	112,0	249,6	249,6
Investimentos	52.154,0	52.154,0	49.918,8	49.918,8
Outros Bens e Direitos	0,0	0,0	0,0	0,0
TOTAL DE BENS E DIREITOS DO RPPS	52.260,2	52.266,0	53.031,4	49.953,4

RELATÓRIO RESUMIDO DA EXECUÇÃO ORÇAMENTÁRIA
 DEMONSTRATIVO DAS RECEITAS E DESPESAS PREVIDENCIÁRIAS DO REGIME PRÓPRIO DOS SERVIDORES PÚBLICOS

ORÇAMENTO DA SEGURIDADE SOCIAL
 PERÍODO DE REFERÊNCIA : 2º Bimestre / 2011

LRF, art 53, inciso II - Anexo V

R\$ Milhares

RECEITAS PREVIDENCIÁRIAS INTRA ORÇAMENTÁRIAS - RPPS	PREVISÃO INICIAL	PREVISÃO ATUALIZADA	RECEITAS REALIZADAS		
			No Bimestre	Até 2º Bim/2011	Até 2º Bim/2010
RECEITAS CORRENTES (VIII)	5.985,9	5.985,9	876,3	2.133,4	1.754,9
Receita de Contribuições	5.985,9	5.985,9	876,4	2.133,5	1.754,9
Pessoal Civil	5.405,9	5.405,9	812,1	1.976,9	1.664,3
Contribuição Patronal do Servidor Ativo Civil	5.405,9	5.405,9	812,1	1.976,9	1.664,3
Contribuição Patronal do Servidor Inativo Civil	0,0	0,0	0,0	0,0	0,0
Contribuição Patronal de Pensionista Civil	0,0	0,0	0,0	0,0	0,0
Contribuição Previdenciária para Cobertura de Déficit Atuarial	0,0	0,0	0,0	0,0	0,0
Contribuição Previdenciária em Regime de Débitos e Parcelamentos	580,0	580,0	64,3	156,6	90,6
Receita Patrimonial	0,0	0,0	0,0	0,0	0,0
Outras Receitas Correntes	0,0	0,0	0,0	0,0	0,0
RECEITAS DE CAPITAL (IX)	0,0	0,0	0,0	0,0	0,0
Alienação de Bens	0,0	0,0	0,0	0,0	0,0
Amortização de Empréstimos	0,0	0,0	0,0	0,0	0,0
Outras Receitas de Capital	0,0	0,0	0,0	0,0	0,0
(-)DEDUÇÕES DA RECEITA (X)	0,0	0,0	0,0	0,0	0,0
TOTAL DAS RECEITAS PREVIDENCIÁRIAS INTRA-ORÇAMENTÁRIAS (XI)=(VIII)-(X)	5.985,9	5.985,9	876,3	2.133,4	1.754,9
DESPESAS PREVIDENCIÁRIAS INTRA - ORÇAMENTÁRIAS RPPS	DOTAÇÃO INICIAL	DOTAÇÃO ATUALIZADA	DESPESAS LIQUIDADAS		
			No Bimestre	Até 2º Bim/2011	Até 2º Bim/2010
ADMINISTRAÇÃO (XII)	0,0	0,0	0,0	0,0	0,0
Despesas Correntes	0,0	0,0	0,0	0,0	0,0
Despesas de Capital	0,0	0,0	0,0	0,0	0,0
TOTAL DAS DESPESAS PREVIDENCIÁRIAS INTRA - ORÇAMENTÁRIAS (XIII)=(XII)	0,0	0,0	0,0	0,0	0,0

Ronaldo Mattos Cury
 Diretor do Departamento
 De Finanças e Controle
 CRC/RJ 003.712.0

João Augusto da Silva
 Secretário Municipal de Fazenda

Carlos Henrique S. Mattos
 Controlador Geral do Município
 CRC 031586/0-1

José Luis Anchieta
 Prefeito

RELATÓRIO RESUMIDO DA EXECUÇÃO ORÇAMENTÁRIA
DEMONSTRATIVO DO RESULTADO NOMINAL
ORÇAMENTOS FISCAL E DA SEGURIDADE SOCIAL
PERÍODO DE REFERÊNCIA : 2º Bimestre / 2011

LRF, art 53, inciso III - Anexo VI

R\$ Milhares

ESPECIFICAÇÃO	SALDO		
	Em 31/12/2010 (a)	Em 28/Fev/2011 (b)	Em 30/Abr/2011 (c)
DÍVIDA CONSOLIDADA (I)	30.135,6	29.513,9	25.958,7
DEDUÇÕES (II)	47.127,9	52.158,4	55.951,1
Disponibilidade de Caixa Bruta	9.261,5	8.682,9	10.000,1
Demais Haveres Financeiros	43.517,2	47.943,4	50.344,6
(-) Restos a Pagar Processados	5.650,8	4.467,9	4.393,6
DÍVIDA CONSOLIDADA LÍQUIDA (III) = (I - II)	-16.992,3	-22.644,4	-29.992,4
RECEITA DE PRIVATIZAÇÕES (IV)	0,0	0,0	0,0
PASSIVOS RECONHECIDOS (V)	17.354,7	17.054,2	16.709,5
DÍVIDA FISCAL LÍQUIDA (III + IV - V)	-34.347,0	-39.698,6	-46.701,9

RESULTADO NOMINAL	PERÍODO DE REFERÊNCIA	
	No Bimestre (c - b)	Jan/2011 até Abr/2011 (c - a)
VALOR	-7.003,3	-12.355,0

DISCRIMINAÇÃO DA META FISCAL	Valor
META DE RESULTADO NOMINAL FIXADA NO ANEXO DE METAS FISCAIS DA LDO P/ O EXERCÍCIO DE REFERÊNCIA	0,0

REGIME PREVIDENCIÁRIO

ESPECIFICAÇÃO	SALDO		
	Em 31/12/2010	Em 28/Fev/2011	Em 30/Abr/2011
DÍVIDA CONSOLIDADA PREVIDENCIÁRIA (VI)	0,0	0,0	0,0
Deduções (VII)	49.353,4	51.166,9	53.031,4
Ativo Disponível	249,6	71,2	112,6
Investimentos do RPPS	49.103,8	51.095,7	52.918,8
Haveres Financeiros	0,0	0,0	0,0
(-) Restos a Pagar Processados	0,0	0,0	0,0
DÍVIDA CONSOLIDADA LÍQUIDA PREVIDENCIÁRIA (VIII) = (VI - VII)	-49.353,4	-51.166,9	-53.031,4
PASSIVOS RECONHECIDOS (IX)	0,0	0,0	0,0
DÍVIDA FISCAL LÍQUIDA PREVIDENCIÁRIA (VIII - IX)	-49.353,4	-51.166,9	-53.031,4

AJUSTE DA DÍVIDA CONSOLIDADA

ESPECIFICAÇÃO	SALDO		
	Em 31/12/2010 (a)	Em 28/Fev/2011 (b)	Em 30/Abr/2011 (c)
Dívida Consolidada Ajustada (X)	25.006,7	24.477,3	21.014,4
Deduções (II)	47.127,9	52.158,4	55.951,1
Dívida Consolidada Líquida (XI) = (X - II)	-22.121,1	-27.681,0	-34.936,7
Receita de Privatizações (IV)	0,0	0,0	0,0
Passivos Reconhecidos (V)	17.354,7	17.054,2	16.709,5
DÍVIDA FISCAL LÍQUIDA (XI + IV - V)	-39.475,8	-44.735,2	-51.646,2

RESULTADO NOMINAL AJUSTADO

RESULTADO NOMINAL	PERÍODO DE REFERÊNCIA	
	No Bimestre (c - b)	Jan/2011 até Abr/2011 (c - a)
VALOR	-6.911,0	-12.170,4

SIGFIS - Versão 2011

Emissão: 26/05/2011 11:54h

Anexo VI do RREO

RELATÓRIO RESUMIDO DA EXECUÇÃO ORÇAMENTÁRIA
 DEMONSTRATIVO DO RESULTADO PRIMÁRIO
 ORÇAMENTOS FISCAL E DA SEGURIDADE SOCIAL
 PERÍODO DE REFERÊNCIA : 2º Bimestre / 2011

LRF, art 53, inciso III - Anexo VII

R\$ Milhares

RECEITAS PRIMÁRIAS	PREVISÃO ATUALIZADA	RECEITAS REALIZADAS		
		No Bimestre	Jan a Abr/2011	Jan a Abr/2010
RECEITAS PRIMÁRIAS CORRENTES (I)	144.298,6	24.286,5	46.201,6	45.847,8
Receitas Tributárias	17.712,4	4.410,4	5.967,9	6.496,4
Imposto s/ a Prop. Predial/Territorial Urbana (IPTU)	3.291,7	2.689,2	2.774,3	1.181,1
Impostos s/ Serviços de Qualquer Natureza (ISS)	9.802,2	1.246,9	2.344,2	3.931,7
Imposto s/ Transmissão de Bens Imóveis (ITBI)	653,8	105,5	200,8	195,2
Imposto de Renda Retido na Fonte (IRRF)	916,0	176,3	351,2	284,3
Outras Receitas Tributárias	3.048,7	192,5	297,4	904,1
Receita de Contribuição	11.391,1	2.116,8	4.427,1	3.141,1
Receita Previdenciária	8.650,4	1.278,3	3.110,3	2.683,0
Outras Receitas de Contribuições	2.740,7	838,5	1.316,8	458,1
Receita Patrimonial Líquida	3.025,7	1.067,8	1.531,9	1.220,5
Receita Patrimonial	3.771,8	1.513,6	2.725,9	1.755,4
(-)Aplicações Financeiras	746,1	445,8	1.194,0	534,9
Transferências Correntes¹	104.266,0	15.367,2	32.312,8	25.266,1
Cota Parte FPM (80%)	18.731,5	2.793,1	6.340,7	5.107,9
Cota Parte ICMS (80%)	21.993,4	3.478,6	7.143,1	6.606,4
L.C. Nº 87/96 - ICMS Desoneração (80%)	119,1	16,0	32,0	35,1
Convênios	4.550,8	525,6	1.310,6	565,0
Outras Transferências Correntes	58.871,2	8.553,9	17.486,4	12.951,7
Demais Receitas Correntes	7.903,4	1.324,3	1.961,9	9.723,7
Dívida Ativa	2.350,9	21,8	34,0	703,8
Diversas Receitas Correntes	5.552,5	1.302,5	1.927,9	9.019,9
Diversas Deduções de Receita do RPPS	0,0	0,0	0,0	0,0
RECEITAS DE CAPITAL (II)	3.700,7	0,0	0,0	0,0
Operações de Crédito (III)	3.700,1	0,0	0,0	0,0
Amortização de Empréstimos (IV)	0,0	0,0	0,0	0,0
Alienação de Ativos (V)	0,5	0,0	0,0	0,0
Transferências de Capital	0,0	0,0	0,0	0,0
Convênios	0,0	0,0	0,0	0,0
Outras Transferências de Capital	0,0	0,0	0,0	0,0
Outras Receitas de Capital	0,1	0,0	0,0	0,0
RECEITAS PRIMÁRIAS DE CAPITAL (VI) = (II-III-IV-V)	0,1	0,0	0,0	0,0
RECEITA PRIMÁRIA TOTAL (VII) = (I + VI)	144.298,7	24.286,5	46.201,6	45.847,8

DESPESAS PRIMÁRIAS	DOTAÇÃO ATUALIZADA	DESPESAS LIQUIDADAS		
		No Bimestre	Jan a Abr/2011	Jan a Abr/2010
DESPESAS PRIMÁRIAS (VIII)	117.977,1	16.257,2	28.126,0	23.426,0
Pessoal e Encargos Sociais	59.996,4	9.166,7	17.551,7	15.297,0
Juros e Encargos da Dívida (IX)	160,0	20,1	38,3	19,6
Outras Despesas Correntes	57.820,7	7.070,4	10.536,0	8.109,4
DESPESAS PRIMÁRIAS CORRENTES (X) = (VIII - IX)	117.817,1	16.237,1	28.087,7	23.406,4
DESPESAS DE CAPITAL (XI)	40.326,0	1.399,3	2.041,8	2.006,2
Investimentos	36.206,0	821,9	842,7	1.189,1
Inversões Financeiras	0,0	0,0	0,0	0,0
Concessão de Empréstimos (XII)	0,0	0,0	0,0	0,0
Aquisição de Título de Capital já Integralizado (XIII)	0,0	0,0	0,0	0,0
Demais Inversões Financeiras	0,0	0,0	0,0	0,0
Amortização da Dívida (XIV)	4.120,0	577,4	1.199,1	817,0
DESPESAS PRIMÁRIAS DE CAPITAL (XV)=(XI-XII-XIII-XIV)	36.206,0	821,9	842,7	1.189,2
RESERVA DE CONTINGÊNCIA (XVI)	6.806,7	0,0	0,0	0,0
RESERVA ORÇAMENTÁRIA DO RPPS (XVII)	0,0	0,0	0,0	0,0
DESPESA PRIMÁRIA TOTAL (XVIII) = (X+XV+XVI+XVII)	160.829,8	17.059,0	28.930,4	24.595,6
RESULTADO PRIMÁRIO (VII - XVIII)	-16.531,1	7.227,5	17.271,2	21.252,2
SALDO DE EXERCÍCIOS ANTERIORES			0,0	

DISCRIMINAÇÃO DA META FISCAL	VALOR
META DE RESULTADO PRIMÁRIO FIXADA NO ANEXO DE METAS FISCAIS DA LDO P/ EXERCÍCIO DE REFERÊNCIA	0,0

Nota: ¹Para efeito deste Demonstrativo, o montante das Transferências Correntes corresponde, dentre outras receitas, ao total das Transferências Intergovernamentais, excluídas as Deduções da Receita Corrente para Formação do FUNDEB.

Ronaldo Nogueira Guimarães
 Diretor do Departamento
 De Finanças e Controle

João Augusto Guelpe C. da Silva
 Secretário Municipal de Fazenda

Carlos Henrique S. Mattos
 Controlador Geral do Município
 CRC RJ 586/0-1

José Luis Arraiza
 Prefeito

MUNICÍPIO DE BARRA DO PIRAI
 RELATÓRIO RESUMIDO DA EXECUÇÃO ORÇAMENTÁRIA
 DEMONSTRATIVO DOS RESTOS A PAGAR POR PODER E ÓRGÃO
 ORÇAMENTOS FISCAL E DA SEGURIDADE SOCIAL
 PERÍODO DE REFERÊNCIA : 2º Bimestre / 2011

LRF, art 53, inciso V - Anexo IX

R\$ Milhares

PODER/ÓRGÃO	RP PROCESSADOS						RP NÃO-PROCESSADOS					
	Inscritos		Fonte	Canc.	Pagos	Saldo	Exerc. Ant.	Inscritos 2010	Fonte	Canc.	Pagos	Saldo
	Exerc. Ant.	2010										
RESTOS A PAGAR (EXCETO INTRA-ORÇAMENTÁRIOS) (I)												
EXECUTIVO												
PREFEITURA BARRA DO PIRAI	-131,0	0,0	00	0,3	193,6	-324,9	376,7	2.960,9	00	23,3	1.695,6	1.618,7
	152,2	0,0	04	45,8	252,9	-146,5	126,9	575,5	04	29,1	192,4	480,9
	0,0	0,0	05	0,0	0,0	0,0	0,0	196,7	05	0,0	182,7	14,0
	0,0	0,0	10	0,0	0,0	0,0	0,0	0,0	10	0,0	0,0	0,0
	490,9	0,0	12	0,0	448,1	42,8	0,0	2.611,3	12	0,0	585,8	2.025,5
	0,7	88,0	15	0,0	87,9	0,8	119,7	2.744,5	15	0,0	468,8	2.395,4
	0,0	0,0	18	0,0	0,0	0,0	0,0	47,5	18	0,0	0,0	47,5
	0,0	0,0	97	0,0	0,0	0,0	0,0	0,0	97	0,0	0,0	0,0
	0,0	15,0	98	0,0	15,0	0,0	0,0	76,2	98	0,0	44,7	31,5
	543,6	0,0	99	0,0	0,0	543,6	41,3	0,0	99	0,0	0,0	41,3
FUNDO MUN SAÚDE BARRA DO PIRAI	1.191,0	13,6	00	0,0	12,3	1.192,3	384,6	476,2	00	0,0	277,6	583,2
	4,3	0,0	12	0,0	0,0	4,3	8,5	0,0	12	0,0	0,0	8,5
	0,0	0,0	13	0,0	0,0	0,0	0,0	110,1	13	0,0	104,3	5,8
	1.463,4	220,0	16	0,0	239,2	1.444,2	659,5	3.257,6	16	0,0	2.312,1	1.605,0
	-0,1	0,0	17	0,0	0,0	-0,1	0,0	0,0	17	0,0	0,0	0,0
LEGISLATIVO												
CAMARA BARRA DO PIRAI	0,0	0,0	00	0,0	0,0	0,0	0,0	154,3	00	0,0	154,3	0,0
FUNDO MUN INFÂNCIA E ADOLESC BARRA PIR	1,1	0,0	00	0,0	0,0	1,1	0,0	0,0	00	0,0	0,0	0,0
	0,0	0,0	99	0,0	0,0	0,0	0,0	0,0	99	0,0	0,0	0,0
FUNDO MUN ASSIST SOCIAL BARRA DO PIRAI	15,0	0,0	00	0,0	0,0	15,0	0,0	0,0	00	0,0	0,0	0,0
	19,9	0,0	12	0,0	0,0	19,9	0,0	0,0	12	0,0	0,0	0,0
	-10,7	0,0	99	0,0	0,0	-10,7	0,0	0,0	99	0,0	0,0	0,0
TOTAL (I)	3.740,3	336,6		46,1	1.249,0	2.781,8	1.717,2	13.210,8		52,4	6.018,3	8.857,3
RESTOS A PAGAR (INTRA-ORÇAMENTÁRIOS) (II)												
EXECUTIVO												
FUNDO MUN SAÚDE BARRA DO PIRAI	0,0	0,0	00	0,0	0,0	0,0	0,0	0,0	00	0,0	0,0	0,0
	0,0	0,0	16	0,0	0,0	0,0	0,0	0,0	16	0,0	0,0	0,0
TOTAL (II)	0,0	0,0		0,0	0,0	0,0	0,0	0,0		0,0	0,0	0,0
TOTAL (I + II)	3.740,3	336,6		46,1	1.249,0	2.781,8	1.717,2	13.210,8		52,4	6.018,3	8.857,3

Legenda:

Fonte de Recursos

- 00 - ORDINÁRIOS
- 01 - Contribuição de Intervenção do Domínio Econômico - CIDE
- 02 - Contribuição para o Custeio dos Serviços de Iluminação Pública - COSIP
- 03 - Royalties - Lei 9478/97
- 04 - Royalties 5% - Lei 7990/89
- 05 - SALÁRIO EDUCAÇÃO
- 08 - Operações de Crédito Internas para Programas de Educação Básica
- 09 - Operações de Crédito Internas para Programas de Saúde
- 10 - DIRETAM. ARRECADADO
- 11 - Operações de Crédito Internas (outros Programas)
- 12 - Convênios
- 13 - Convênios Saúde
- 14 - Convênios Educação
- 15 - Transferências do FUNDEB
- 16 - SUS


Ronaldo Mattos Cruz
 Diretor do Departamento
 De Finanças e Controle
 CRC RJ 083.722.0

João Augusto Guelbelli da Silva
 Secretário Municipal de Fazenda


Henrique S. Mattos
 Controlador Geral do Município
 CRC RJ 1586/D-1

José Luis Anchieta
 Prefeito

- 17 - FNAS
- 18 - Transferência de Recursos do FNDE (Que não salário educação)
- 19 - REGIME PRÓPRIO(RPPS)
- 20 - Transferências do Sistema Único de Saúde (SUS)
- 21 - CONSORCIO SAÚDE
- 22 - Outras Transferências Vinculadas a Programas de Saúde (que não SUS)
- 28 - Alienação de Bens destinados a Programas de Educação Básica
- 29 - Alienação de Bens destinados a Programas de Saúde
- 30 - Alienação de Bens destinados a outros Programas
- 31 - Operações de Crédito Externas
- 97 - CONSERV. AMBIENTAL
- 98 - Diversas - recursos vinculados
- 99 - Diversas - recursos não vinculados


Ronaldo Mattos Gulpes
Diretor do Departamento
De Finanças e Controle
CRC/RJ 063.742,0


João Augusto Guelpeli C. da Silva
Secretário Municipal de Fazenda


Carlos Henrique S. Mattos
Controlador Geral do Município
CRC RJ 586/0-1


José Luis Ancheta
Prefeito

RELATÓRIO RESUMIDO DA EXECUÇÃO ORÇAMENTÁRIA
DEMONSTRATIVO DAS RECEITAS E DESPESAS COM MANUTENÇÃO E DESENVOLVIMENTO DO ENSINO

ORÇAMENTOS FISCAL E DA SEGURIDADE SOCIAL
PERÍODO DE REFERÊNCIA : 2º Bimestre / 2011

LEI 9.394/96, art 72 - Anexo X

R\$ Milhares

RECEITA RESULTANTE DE IMPOSTOS (caput do art. 212 da Constituição)	PREVISÃO INICIAL	PREVISÃO ATUALIZADA (a)	RECEITAS REALIZADAS		
			No Bimestre (b)	Até 2º Bim/2011	% (b/a)
1-RECEITAS DE IMPOSTOS					
1.1-Receita Resultante do Imposto sobre a Propriedade Predial e Territorial Urbana - IPTU	16.054,3	16.054,3	4.311,6	5.826,0	26,86
Imposto sobre a Propriedade Predial e Territorial Urbana - IPTU	4.632,1	4.632,1	2.771,6	2.897,9	59,84
Multas, Juros de Mora e Outros Encargos do IPTU	3.291,7	3.291,7	2.689,2	2.774,3	81,70
Dívida Ativa do IPTU	0,1	0,1	67,3	102,96	300,00
Multas, Juros de Mora, Atualização Monetária e Outros Encargos da Dívida Ativa do IPTU	1.340,1	1.340,1	9,9	13,9	0,74
(-) Deduções da Receita do IPTU	0,1	0,1	5,2	6,8	5.200,00
1.2-Receita Resultante do Imposto sobre Transmissão Inter Vivos - ITBI	654,1	654,1	105,5	200,9	16,13
Imposto sobre Transmissão Inter Vivos - ITBI	653,8	653,8	105,5	200,8	16,14
Multas, Juros de Mora e Outros Encargos do ITBI	0,1	0,1	0,0	0,1	0,00
Dívida Ativa do ITBI	0,1	0,1	0,0	0,0	0,00
Multas, Juros de Mora, Atualização Monetária e Outros Encargos da Dívida Ativa do ITBI	0,1	0,1	0,0	0,0	0,00
(-) Deduções da Receita do ITBI	0,0	0,0	0,0	0,0	0,00
1.3-Receita Resultante do Imposto sobre Serviços de Qualquer Natureza - ISS	9.852,2	9.852,2	1.258,2	2.376,0	12,77
Imposto sobre Serviços de Qualquer Natureza - ISS	9.802,2	9.802,2	1.246,9	2.344,2	12,72
Multas, Juros de Mora e Outros Encargos do ISS	0,1	0,1	10,3	29,6	300,00
Dívida Ativa do ISS	49,8	49,8	0,7	1,4	1,41
Multas, Juros de Mora, Atualização Monetária e Outros Encargos da Dívida Ativa do ISS	0,1	0,1	0,3	0,8	300,00
(-) Deduções da Receita do ISS	0,0	0,0	0,0	0,0	0,00
1.4-Receita Resultante do Imposto sobre Imposto de Renda Retido na Fonte - IRRF	916,0	916,0	176,3	351,2	19,25
Imposto de Renda Retido na Fonte - IRRF	916,0	916,0	176,3	351,2	19,25
Multas, Juros, de Mora e Outros Encargos do IRRF	0,0	0,0	0,0	0,0	0,00
Dívida Ativa do IRRF	0,0	0,0	0,0	0,0	0,00
Multas, Juros de Mora, Atualização Monetária e Outros Encargos da Dívida Ativa do IRRF	0,0	0,0	0,0	0,0	0,00
(-) Deduções da Receita do IRRF	0,0	0,0	0,0	0,0	0,00
1.5-Receita Resultante do Imposto Territorial Rural - ITR (CF. art 153, §4º, III	0,0	0,0	0,0	0,0	0,00
ITR	0,0	0,0	0,0	0,0	0,00
Multas, Juros de Mora e Outros Encargos do ITR	0,0	0,0	0,0	0,0	0,00
Dívida Ativa do ITR	0,0	0,0	0,0	0,0	0,00
Multas, Juros de Mora, Atualização Monetária e Outros Encargos da Dívida Ativa do ITR	0,0	0,0	0,0	0,0	0,00
(-) Deduções da Receita do ITR	0,0	0,0	0,0	0,0	0,00
2-RECEITAS DE TRANSFERÊNCIAS CONSTITUCIONAIS E LEGAIS					
2.1-Cota-Parte FPM	54.487,2	54.487,2	8.594,8	19.080,1	15,77
2.1.1-Parcela referente à CF art. 159, I, alínea b	23.414,4	23.414,4	3.491,4	7.925,9	14,91
2.1.2-Parcela referente à CF art. 159, I, alínea d	23.414,4	23.414,4	3.491,4	7.925,9	14,91
2.2-Cota-Parte ICMS	0,0	0,0	0,0	0,0	0,00
2.3-ICMS-Desoneração - L.C. nº87/1996	27.491,8	27.491,8	4.348,3	8.928,9	15,82
2.4-Cota-Parte IPI-Exportação	148,9	148,9	20,0	40,0	13,43
2.5-Cota-Parte ITR	656,3	656,3	112,2	259,2	17,09
2.6-Cota-Parte IPVA	7,1	7,1	1,0	1,7	14,00
2.7-Cota-Parte IOF-Ouro	2.768,6	2.768,6	621,9	1.924,4	22,46
3-TOTAL DA RECEITA BRUTA DE IMPOSTOS (1 + 2)	70.541,5	70.541,5	12.906,4	24.906,1	18,30

Renildo Mattos Guimarães
Diretor do Departamento
de Finanças e Controle
CRC/RJ 083.722/0

João Augusto
Secretário Municipal de Razão

Carlos Henrique S. Mattos
Controlador Geral do Município
CRC RJ: 586/0-1

Jose Luis Anchita
Prestador

RELATÓRIO RESUMIDO DA EXECUÇÃO ORÇAMENTÁRIA
DEMONSTRATIVO DAS RECEITAS E DESPESAS COM MANUTENÇÃO E DESENVOLVIMENTO DO ENSINO
DEMONSTRATIVO DAS RECEITAS E DESPESAS COM MANUTENÇÃO E DESENVOLVIMENTO DO ENSINO
ORÇAMENTOS FISCAL E DA SEGURIDADE SOCIAL
PERÍODO DE REFERÊNCIA : 2º Bimestre / 2011

LEI 9.394/96, art 72 - Anexo X

R\$ Milhares

RECEITAS ADICIONAIS PARA FINANCIAMENTO DO ENSINO	PREVISÃO INICIAL	PREVISÃO ATUALIZADA (a)	RECEITAS REALIZADAS		
			No Bimestre (b)	<Período Atual>	% (b/a)
4-RECEITA DA APLIC. FINANC. DE OUTROS RECURSOS DE IMPOSTOS VINC. AO ENSINO	0,0	0,0	0,0	0,0	0,00
5-TRANSFERÊNCIAS DE CONVÊNIO DESTINADAS A PROGRAMAS DE EDUCAÇÃO	2.931,9	2.931,9	496,0	1.003,1	16,92
5.1-Transferências do Salário-Educação	2.402,1	2.402,1	384,5	891,5	16,01
5.2-Outras Transferências do FNDE	529,8	529,8	111,5	111,6	21,05
5.3-Aplicação Financeira dos Recursos do FNDE	0,0	0,0	0,0	0,0	0,00
6-RECEITA DE TRANSFERÊNCIAS DE CONVÊNIO	0,2	0,2	0,0	0,0	0,00
6.1- Transferências de Convênios	0,2	0,2	0,0	0,0	0,00
6.2-Aplicação Financeira de Recursos de Convênios	0,0	0,0	0,0	0,0	0,00
7-RECEITA DE OPERAÇÕES DE CRÉDITO	0,0	0,0	0,0	0,0	0,00
8-OUTRAS RECEITAS PARA FINANCIAMENTO DO ENSINO	0,0	0,0	0,0	0,0	0,00
9-TOTAL RECEITAS ADICIONAIS PARA FINANCIAMENTO DO ENSINO (4 + 5 + 6 + 7 + 8)	2.932,1	2.932,1	496,0	1.003,1	16,92

FUNDEB

RECEITAS DO FUNDEB	PREVISÃO INICIAL	PREVISÃO ATUALIZADA (a)	RECEITAS REALIZADAS		
			No Bimestre (b)	Até 2º Bim/2011	% (b/a)
10-RECEITAS DESTINADAS AO FUNDEB	10.897,4	10.897,4	1.719,0	3.791,3	15,77
10.1-Cota-Parte FPM Destinada ao FUNDEB - (20% de 2.1.1)	4.682,9	4.682,9	698,3	1.585,2	14,91
10.2-Cota-Parte ICMS Destinada ao FUNDEB - (20% de 2.2)	5.498,4	5.498,4	869,7	1.785,8	15,82
10.3-ICMS-Desoneração Destinada ao FUNDEB - (20% de 2.3)	29,8	29,8	4,0	8,0	13,43
10.4-Cota-Parte IPI-Exportação Destinada ao FUNDEB - (20% de 2.4)	131,3	131,3	22,4	51,8	17,06
10.5-Cota-Parte ITR Destinada ao FUNDEB - (20% de 2.5)	1,4	1,4	0,2	0,3	14,00
10.6-Cota-Parte IPVA Destinada ao FUNDEB - (20% de 2.6)	553,7	553,7	124,4	360,2	22,47
11-RECEITAS RECEBIDAS DO FUNDEB	13.220,0	13.220,0	2.746,1	5.597,2	20,77
11.1-Transferências de Recursos do FUNDEB	13.170,9	13.170,9	2.694,2	5.485,5	20,46
11.2-Complementação da União ao FUNDEB	0,0	0,0	0,0	0,0	0,00
11.3-Receita de Aplicação Financeira dos Recursos FUNDEB	49,1	49,1	51,9	111,7	105,72
12-RESULTADO LÍQUIDO DAS TRANSFERÊNCIAS DO FUNDEB (11.1 - 10)	2.273,4	2.273,4	975,2	1.694,2	42,90

[SE RESULTADO LÍQUIDO DA TRANSFERÊNCIA (11 > 0)] = ACRÉSCIMO RESULTANTE DAS TRANSFERÊNCIAS DO FUNDEB
 [SE RESULTADO LÍQUIDO DA TRANSFERÊNCIA (11 > 0)] = DECRÉSCIMO RESULTANTE DAS TRANSFERÊNCIAS DO FUNDEB

DESPESAS DO FUNDEB	DOTAÇÃO INICIAL	DOTAÇÃO ATUALIZADA (d)	DESPESAS LIQUIDADAS		
			No Bimestre	Até o Bimestre (e)	% (f)=(e/d)x1
13-PAGAMENTO DOS PROFISSIONAIS DO MAGISTERIO	8.950,5	8.950,5	1.619,3	3.115,9	34,81
13.1-Com Educação Infantil	2.894,5	2.894,5	530,6	1.013,0	35,00
13.2-Com Ensino Fundamental	6.056,0	6.056,0	1.088,7	2.102,9	34,72
14-OUTRAS DESPESAS	6.074,5	6.855,3	179,3	262,8	3,83
14.1-Com Educação Infantil	138,5	138,5	0,0	0,0	0,00
14.2-Com Ensino Fundamental	5.936,0	6.716,8	179,3	262,8	3,91
15-TOTAL DAS DESPESAS DO FUNDEB (13+14)	15.025,0	15.805,8	1.798,6	3.378,7	21,38

DEDUÇÕES PARA FINS DE LIMITE DO FUNDEB PARA PAGAMENTO DOS PROFISSIONAIS DE ENSINO

16-RESTOS A PAGAR INSCRITOS NO EXERCÍCIO SEM DISPONIBILIDADE FINANCEIRA DE RECURSOS DO FUNDEB	0,00
17-DESPESAS CUSTEADAS COM O SUPERÁVIT FINANCEIRO, DO EXERCÍCIO ANTERIOR, DO FUNDEB	0,00
18-TOTAL DE DEDUÇÕES CONSIDERADAS PARA FINS DE LIMITE DO FUNDEB(16+17)	0,00
19-MÍNIMO DE 60% DO FUNDEB NA REMUNERAÇÃO DO MAGISTÉRIO COM EDUCAÇÃO INFANTIL E ENSINO FUNDAMENTAL (13-18)/(11) x 100%	55,67

CONTROLE DA UTILIZAÇÃO DE RECURSOS NO EXERCÍCIO SUBSEQUENTE

20-RECURSOS RECEBIDOS DO FUNDEB EM 2011 QUE NÃO FORAM UTILIZADOS	0,00
21-DESPESAS CUSTEADAS COM O SALDO DO ITEM 20 ATÉ O PRIMEIRO TRIMESTRE DE 2011	0,00

Carvalho Netto Carlos
 Diretor do Departamento
 De Finanças e Controle
 CRC/RJ 033.744,0

João Augusto Guelpe C. da Silva
 Secretário Municipal de Fazenda

Carlos Henrique S. Mattos
 Controlador Geral do Município
 CRC RJ 586/0-1

José Luis Anchieta
 Prefeito

RELATÓRIO RESUMIDO DA EXECUÇÃO ORÇAMENTÁRIA
DEMONSTRATIVO DAS RECEITAS E DESPESAS COM MANUTENÇÃO E DESENVOLVIMENTO DO ENSINO

ORÇAMENTOS FISCAL E DA SEGURIDADE SOCIAL
PERÍODO DE REFERÊNCIA : 2º Bimestre / 2011

LEI 9.394/96, art 72 - Anexo X

R\$ Milhares

MANUTENÇÃO E DESENVOLVIMENTO DO ENSINO - DESPESAS NÃO CUSTEADAS COM A RECEITA RESULTANTE DE IMPOSTOS E RECURSOS DO FUNDEB					
RECEITAS COM AÇÕES TÍPICAS DE MANUTENÇÃO E DESENVOLVIMENTO DO ENSINO	PREVISÃO INICIAL	PREVISÃO ATUALIZADA (a)	RECEITAS REALIZADAS		
			No Bimestre (b)	Até 2º Bim/2011	% (b/a)
22-IMPOSTOS E TRANSFERÊNCIAS DESTINADAS A MDE (25% DE 3)	17.635,4	17.635,4	3.226,6	6.226,5	35,31
DESPESAS COM AÇÕES TÍPICAS DE MANUTENÇÃO E DESENVOLVIMENTO DO ENSINO	DOTAÇÃO INICIAL	DOTAÇÃO ATUALIZADA (d)	DESPESAS LIQUIDADAS		
23-EDUCAÇÃO INFANTIL	4.850,8	4.933,6	766,7	1.439,8	29,18
23.1-Despesas Custeadas com Recursos do FUNDEB	3.033,0	3.033,0	530,6	1.013,0	33,40
23.2-Despesas Custeadas com Outros Recursos de Impostos	1.817,8	1.900,6	236,1	426,8	22,46
24-ENSINO FUNDAMENTAL	17.523,0	18.303,8	2.343,7	4.008,1	21,90
24.1-Despesas Custeadas com Recursos do FUNDEB	11.992,0	12.772,8	1.268,0	2.365,7	18,52
24.2-Despesas Custeadas com Outros Recursos de Impostos	5.531,0	5.531,0	1.075,7	1.642,4	29,69
25-ENSINO MÉDIO	6,0	6,0	0,0	0,0	0,00
26-ENSINO SUPERIOR	55,6	72,6	10,0	10,7	14,74
27-ENSINO PROFISSIONAL NÃO INTEGRADO AO ENSINO REGULAR	0,0	0,0	0,0	0,0	0,00
28-OUTRAS	0,0	0,0	0,0	0,0	0,00
29-TOTAL DESPESAS C/AÇÕES TÍPICAS DE MDE(23+24+25+26+27+28)	22.435,4	23.316,0	3.120,4	5.458,6	23,41
DEDUÇÕES CONSIDERADAS PARA FINS DE LIMITE CONSTITUCIONAL					VALOR
30-RESULTADO LÍQUIDO DAS TRANSFERÊNCIAS DO FUNDEB = (12)					1.694,20
31-DESPESAS CUSTEADAS COM A COMPLEMENTAÇÃO DO FUNDEB NO EXERCÍCIO					0,00
32-RECEITA DE APLICAÇÃO DOS RECURSOS DO FUNDEB ATÉ O BIMESTRE = (50 h)					111,70
33-DESPESAS CUSTEADAS COM O SUPERÁVIT FINANCEIRO DO FUNDEB DO EXERCÍCIO ANTERIOR					0,00
34-DESPESAS CUSTEADAS COM O SUPERÁVIT FINANCEIRO DE OUTROS RECURSOS DE IMPOSTOS DO EXERCÍCIO ANTERIOR					0,00
35-RESTOS A PAGAR INSCRITOS NO EXERCÍCIO SEM DISPONIBILIDADE FINANCEIRA DE RECURSOS DE IMPOSTOS VINCULADOS AO ENSINO					0,00
36-CANCELAMENTO, NO EXERCÍCIO, DE RESTOS A PAGAR INSCRITOS COM DISPONIBILIDADE FINANCEIRA DE RECURSOS DE IMPOSTOS VINCULADOS AO ENSINO = (46g)					0,00
37-TOTAL DAS DEDUÇÕES CONSIDERADAS PARA FINS DE LIMITES CONSTITUCIONAIS (30+31+32+33+34+35+36)					1.805,90
38-TOTAL DAS DESPESAS PARA FINS DE LIMITE (23+24)-37					3.642,00
39-MÍNIMO DE 25% DAS RECEITAS RESULTANTES DE IMPOSTOS NA MANUTENÇÃO E DESENVOLVIMENTO DO ENSINO [(38)/(3)]x100%					14,62
OUTRAS INFORMAÇÕES PARA CONTROLE					
OUTRAS DESPESAS CUSTEADAS COM RECEITAS ADICIONAIS PARA FINANCIAMENTO DO ENSINO	DOTAÇÃO INICIAL	DOTAÇÃO ATUALIZADA (d)	DESPESAS LIQUIDADAS		
			No Bimestre	Até o Bimestre (e)	% (f)=(e/d)x100
40-DESPESAS CUSTEADAS C/APLIC. FIN. EM OUTROS RECURSOS DE IMPOSTOS VINC. A	0,0	0,0	0,0	0,0	0,00
41-DESPESAS CUSTEADAS COM A CONTRIBUIÇÃO DO SALÁRIO-EDUCAÇÃO	2.402,1	2.402,1	200,6	200,6	8,35
42-DESPESAS CUSTEADAS COM OPERAÇÃO DE CRÉDITO	0,0	0,0	0,0	0,0	0,00
43-DESPESAS CUSTEADAS COM OUTRAS RECEITAS PARA FINANCIAMENTO DO ENSINO	532,9	532,9	0,0	0,0	0,00
44-TOTAL OUTRAS DESPESAS CUSTEADAS C/RECEITAS ADIC. P/FINANC.DO ENSINO (40	2.935,0	2.935,0	200,6	200,6	6,83
45-TOTAL DAS DESPESAS COM MDE (29+44)	25.370,4	26.251,0	3.321,0	5.659,2	21,56
RESTOS A PAGAR INSCRITOS COM DISPONIBILIDADE FINANCEIRA DE RECURSOS DE IMPOSTOS VINCULADOS AO ENSINO		SALDO ATÉ O BIMESTRE		Cancelado em 2011 (g)	
46-RESTOS A PAGAR DE DESPESAS COM MANUTENÇÃO E DESENVOLVIMENTO DO ENSINO		0,00		0,00	
FLUXO FINANCEIRO DOS RECURSOS DO FUNDEB					VALOR
47-SALDO FINANCEIRO DO FUNDEB EM 31 DE DEZEMBRO DE <EXERCÍCIO ANTERIOR>					0,00
48-(+) INGRESSO DE RECURSOS DO FUNDEB ATÉ O BIMESTRE					5.485,50
49-(-) PAGAMENTOS EFETUADOS ATÉ O BIMESTRE					0,00
50-(+) RECEITA DE APLICAÇÃO FINANCEIRA DOS RECURSOS DO FUNDEB ATÉ O BIMESTRE					111,70
51-(-) SALDO FINANCEIRO DO FUNDEB NO EXERCÍCIO ATUAL					5.597,20

FONTE:

1 Caput do artigo 212 da CF/1988

2 Os valores referentes à parcela dos restos a Pagar inscritos sem disponibilidade financeira vinculada à educação deverão ser informados somente no RREO do último bimestre do exercício.

3 Limites mínimos anuais a serem cumpridos no encerramento do exercício, no âmbito de atuação prioritária, conforme Lei 9.394/96, art. 11, V.

AJUSTE DAS DESPESAS COM MANUTENÇÃO E DESENVOLVIMENTO DO ENSINO

VINCULADAS ÀS RECEITAS RESULTANTES DE IMPOSTOS	2.079,90
Despesas com Ensino Fundamental (24.2)	1.642,40
Despesas com Educação Infantil em Creches e Pré-Escolas (23.2)	426,80
Outras Despesas com Ensino	10,70
PARCELA DAS TRANSFERÊNCIAS DESTINADA À FORMAÇÃO DO FUNDEB (10)	3.791,30
INATIVOS PAGOS COM RECURSOS DO TESOURO (40)	63,30
Despesas com Ensino Fundamental	63,30
Despesas com Educação Infantil em Creches e Pré-Escolas	0,00
TOTAL DA DESPESA COM MANUTENÇÃO E DESENVOLVIMENTO DO ENSINO - (24.2 + 23.2 + 10 + 40)	5.923,80

AJUSTE DA TABELA DE CUMPRIMENTO DOS LIMITES CONSTITUCIONAIS

Mínimo de <25%> das receitas resultantes de impostos na manutenção e desenvolvimento do ensino - Caput do artigo 212 da CF/88	23,78
Mínimo de <60%> do FUNDEB na remuneração do magistério do Ensino Fundamental - caput § 5º do artigo 60 do ADCT	56,80

Ronaldo Mattos Guimarães
Diretor do Departamento
de Finanças e Controle
SRC/RJ 033/2011,0

João Antônio Costa da Silva
Secretário de Finanças e Controle

Carlos Henrique Mattos
Controlador Geral do Município
CRC RJ 506/0-1

José Luis Ancheta
Prefeito

DEMONSTRATIVO SIMPLIFICADO DO RELATÓRIO RESUMIDO DA EXECUÇÃO ORÇAMENTÁRIA

DEMONSTRATIVO SIMPLIFICADO

ORÇAMENTOS FISCAL E DA SEGURIDADE SOCIAL

PERÍODO DE REFERÊNCIA : 2º Bimestre / 2011

LRF, art 48 - Anexo XVIII

		R\$ Milhares			
BALANÇO ORÇAMENTÁRIO - RECEITAS		No bimestre	Até o bimestre		
Previsão Inicial de Receita		0,0	148.745,4		
Previsão Atualizada da Receita		0,0	148.745,4		
Receitas Realizadas		24.732,4	47.395,6		
Deficit Orçamentário		0,0	0,0		
Saldos de Exercícios Anteriores		0,0	0,0		
BALANÇO ORÇAMENTÁRIO - DESPESAS		No bimestre	Até o bimestre		
Dotação Inicial		0,0	148.745,6		
Dotação Atualizada		0,0	165.109,8		
Despesas Empenhadas		36.714,5	65.980,2		
Despesas Liquidadas		17.656,5	30.167,8		
Superavit Orçamentário		0,0	17.227,8		
DESPESAS POR FUNÇÃO/SUBFUNÇÃO		No bimestre	Até o bimestre		
Despesas Empenhadas		36.754,7	65.567,9		
Despesas Liquidadas		17.606,3	30.371,6		
RECEITA CORRENTE LIQUIDA - RCL		Até o bimestre			
Receita Corrente Líquida			138.463,0		
RECEITAS/DESPESAS DOS REGIMES DE PREVIDENCIA		No bimestre	Até o bimestre		
Regime Próprio de Previdência Social dos Servidores Públicos					
Receitas Previdenciárias (III)		2.527,0	4.996,2		
Despesas Previdenciárias (IV)		662,6	1.318,4		
Resultado Previdenciário (III-IV)		1.864,4	3.677,8		
RESULTADOS NOMINAL E PRIMÁRIO		Meta Fixada no Anexo de Metas Fiscais da LDO (a)	Resultado Apurado Até o Bimestre (b)	% em Relação à Meta (b/a)	
Resultado Nominal		0,0	-12.355,0	0,0%	
Resultado Primário		0,0	17.271,2	0,0%	
MOVIMENTAÇÃO DE RESTOS A PAGAR		Inscrição	Cancelamento até o bimestre	Pagamento até o bimestre	Saldo
POR PODER					
RESTOS A PAGAR PROCESSADOS					
Poder Executivo		4.051,6	46,1	1.249,0	2.756,5
Poder Legislativo		25,3	0,0	0,0	25,3
RESTOS A PAGAR NÃO PROCESSADOS					
Poder Executivo		13.056,5	52,4	5.864,0	8.857,3
Poder Legislativo		154,3	0,0	154,3	0,0
TOTAL		17.287,7	98,5	7.267,3	11.639,1
DÉSPESAS COM MANUTENÇÃO E DESENVOLVIMENTO DO ENSINO - MDE		Valor Apurado até o bimestre	Limites Constitucionais Anuais		
			%Mínimo a Aplicar Exerc	%Aplicado até bimestre	
Mínimo Anual de 25% das Receitas de Impostos na Manutenção e Desenvolvimento do Ensino - MDE		3.642,0	25%	14,6%	
Mínimo Anual de 60% do FUNDEB na Remuneração dos Professores do Ensino Fundamental		3.115,9	60%	55,7%	
RECEITAS DE OPERAÇÕES DE CRÉDITO E DESPESAS DE CAPITAL		Valor Apurado Até o Bimestre	Saldo a Realizar		
Receita de Operação de Crédito					
Despesa de Capital Líquida					
PROJEÇÃO ATUARIAL DOS REGIMES DE PREVIDÊNCIA		Exercício em Referência	10º Exercício	20º Exercício	35º Exercício
Regime Próprio de Previdência Social dos Servidores Públicos					
Receitas Previdenciárias (IV)					
Despesas Previdenciárias (V)					
Resultado Previdenciário (VI)=(IV-V)					
RECEITA DA ALIENAÇÃO DE ATIVOS E APLICAÇÃO DOS RECURSOS		Valor Apurado Até o Bimestre	Saldo a Realizar		
Receita de Capital Resultante da Alienação de Ativos					
Aplicação dos Recursos da Alienação de Ativos					
DESPESAS COM AÇÕES E SERVIÇOS PÚBLICOS DE SAÚDE		Valor Apurado Até o Bimestre	Limite Constitucional Anual		
			%Mínimo a Aplicar no Exercício	% Aplicado até o bimestre	
Despesas Próprias com Ações e Serviços Públicos de Saúde					
DESPESAS DE CARÁTER CONTINUADO, DERIVADAS DE PPP'S CONTRATADAS		Valor Apurado no Exercício Corrente			
Total das despesas / RCL (%)					

FONTE :
Nota :

Ronaldo Mattos Brito
Diretor do Departamento
De Finanças e Controle
CRC RJ 033.742,0

João Augusto Guelpli C. da Silva
Secretário Municipal de Fazenda

Carlos Henrique S. Mattos
Controlador Geral do Município
CRC RJ 586/0-1

José Luis Anchieta
Prefeito

SIGFIS - Versão 2011

Data de Emissão: 26/05/2011 11:54h

Anexo XVIII do RREO

MONITORIO DE CONTAS DO PODER EXECUTIVO
 RELATÓRIO DE GESTÃO FISCAL
DEMONSTRATIVO DA DESPESA COM PESSOAL
 ORÇAMENTOS FISCAL E DA SEGURIDADE SOCIAL
 PERÍODO DE REFERÊNCIA : 1º Quadrimestre / 2011

LRF, art 55, inciso I, alinea "a" - Anexo I

R\$ Milhares

DESPESA COM PESSOAL	DESPESA EXECUTADAS Mai/2010 até Abr/2011		
	LIQUIDADAS	INSCRITAS EM RP NÃO PROCESSADOS	TOTAL
DESPESA BRUTA COM PESSOAL (I)	50.408,8	354,0	50.762,8
Pessoal Ativo	42.926,9	318,0	43.244,9
Pessoal Inativo e Pensionista	5.343,1	0,0	5.343,1
Outras Despesas de Pessoal Decorrentes de Contratos de Terceirização (art. 18, § 1º da LRF)	2.138,8	36,0	2.174,8
Despesas não Computadas (art. 19, § 1º da LRF) (II)	3.401,7	0,0	3.401,7
(-) Decorrentes de Decisão Judicial	0,0	0,0	0,0
(-) Inativos e Pensionistas com Recursos Vinculados	3.401,6	0,0	3.401,6
(-) Indenizações por Demissão e Incentivos à Demissão Voluntária	0,0	0,0	0,0
(-) Despesas de Exercícios Anteriores	0,0	0,0	0,0
(-) Convocação Extraordinária (inciso II, § 6º, art. 57 da CF)	0,0	0,0	0,0
TOTAL DA DESPESA COM PESSOAL PARA FINS DE APURAÇÃO DO LIMITE - TDP (III) = (I - II)	47.007,1	354,0	47.361,1
RECEITA CORRENTE LÍQUIDA - RCL (IV)			138.462,9
% do TOTAL DA DESPESA LÍQUIDA COM PESSOAL PARA FINS DE APURAÇÃO DO LIMITE - TDP sobre a RCL V = (III / IV) * 100			34,20 %
LIMITE LEGAL (inciso III, art. 20 da LRF) - <54,00%>			74.770,0
LIMITE PRUDENCIAL (§ único, art. 22 da LRF) - <51,30%>			71.031,5

Ronaldo Henrique S. Matos
 Diretor do Departamento
 De Finanças e Controle
 CRC/RJ 033.742,0

João Augusto Guelpeli C. da Silva
 Secretário Municipal de Fazenda

Ronaldo Henrique S. Matos
 Controlador Geral do Município
 CRC RJ: 586/0-1

José Luis Anchieta
 Prefeito

MUNICÍPIO DE BARRA DO PIRAÍ
RELATÓRIO DE GESTÃO FISCAL
DEMONSTRATIVO DA DÍVIDA CONSOLIDADA
ORÇAMENTOS FISCAL E DA SEGURIDADE SOCIAL
PERÍODO DE REFERÊNCIA : 1º Quadrimestre / 2011

LRF, art 55, inciso I, alinea "b" - Anexo II

R\$ Milhares

ESPECIFICAÇÃO	SALDO EXERCÍCIO ANTERIOR	SALDO DO EXERCÍCIO DE 2011		
		1º Quadrimestre	2º Quadrimestre	3º Quadrimestre
DÍVIDA CONSOLIDADA - DC (I)	30.135,6	25.958,7	0,0	0,0
Dívida Mobiliária	0,0	0,0	0,0	0,0
Dívida Contratual	30.135,6	25.958,7	0,0	0,0
Interna	30.135,6	25.958,7	0,0	0,0
Dívida PPP's	0,0	0,0	0,0	0,0
Parcelamentos de Dívidas	22.483,6	21.653,8	0,0	0,0
De Tributos	0,0	0,0	0,0	0,0
De Contribuições Sociais	22.483,6	21.653,8	0,0	0,0
Previdenciárias	22.483,6	21.653,8	0,0	0,0
Demais Contribuições Sociais	0,0	0,0	0,0	0,0
Do FGTS	0,0	0,0	0,0	0,0
Demais Dívidas Contratuais	7.652,0	4.304,9	0,0	0,0
Externa	0,0	0,0	0,0	0,0
Precatórios Posteriores a 5.5.2000 (inclusive)	0,0	0,0	0,0	0,0
Demais Dívidas	0,0	0,0	0,0	0,0
DEDUÇÕES(II)'	47.127,9	55.951,1	0,0	0,0
Disponibilidade de Caixa Bruta	9.261,5	10.000,1	0,0	0,0
Demais Haveres Financeiros	43.517,2	50.344,6	0,0	0,0
(-)Restos a Pagar Processados	5.650,8	4.393,6	0,0	0,0
OBRIGAÇÕES NÃO INTEGRANTES DA DC	2.267,6	2.362,3	0,0	0,0
Precatórios anteriores a 5.5.2000	0,0	0,0	0,0	0,0
Insuficiência Financeira	0,0	0,0	0,0	0,0
Depósitos	2.267,6	2.362,3	0,0	0,0
Outras Obrigações	0,0	0,0	0,0	0,0
DÍVIDA CONSOLIDADA LÍQUIDA (DCL)(III) = (I - II)	-16.992,3	-29.992,4	0,0	0,0
RECEITA CORRENTE LÍQUIDA - RCL	137.850,0	138.462,9	0,0	0,0
% da DC sobre a RCL [I / RCL]	21,86 %	18,75 %	0,00 %	0,00 %
% da DCL sobre a RCL [III / RCL]	-12,33 %	-21,66 %	0,00 %	0,00 %
LIMITE DEFINIDO POR RESOLUÇÃO DO SENADO FEDERAL	120,00 %	120,00 %	120,00 %	120,00 %

REGIME PREVIDENCIÁRIO

ESPECIFICAÇÃO	SALDO EXERCÍCIO ANTERIOR	SALDO DO EXERCÍCIO DE 2011		
		Até o 1º Quadrimestre	Até o 2º Quadrimestre	Até o 3º Quadrimestre
DÍVIDA CONSOLIDADA PREVIDENCIÁRIA	0,0	0,0	0,0	0,0
Passivo Atuarial	0,0	0,0	0,0	0,0
Demais Dívidas	0,0	0,0	0,0	0,0
DEDUÇÕES(V)'	49.353,4	53.031,4	0,0	0,0
Disponibilidade de Caixa Bruta	249,6	112,6	0,0	0,0
Investimento do RPPS	49.103,8	52.918,8	0,0	0,0
Demais Haveres Financeiros	0,0	0,0	0,0	0,0
(-)Restos a Pagar Processados	0,0	0,0	0,0	0,0
OBRIGAÇÕES NÃO INTEGRANTES DA DC	0,0	0,0	0,0	0,0
Precatórios anteriores a 5.5.2000	0,0	0,0	0,0	0,0
Insuficiência Financeira	0,0	0,0	0,0	0,0
Depósitos	0,0	0,0	0,0	0,0
Outras Obrigações	0,0	0,0	0,0	0,0
DÍVIDA CONSOLIDADA LÍQUIDA DO RPPS (VI) = (IV - V)	-49.353,4	-53.031,4	0,0	0,0

Ronaldo Mattos Guimarães
Diretor do Departamento
De Finanças e Controle
CRC/RJ 083.744,0

João Augusto Guelpeli C. da Silva
Secretário Municipal de Fazenda

Carlos Henrique S. Mattos
Controlador Geral do Município
CPC RJ 586/0-1

José Luis Anchieta
Prefeito

TRAJETÓRIA DE AJUSTE DA DÍVIDA CONSOLIDADA LÍQUIDA EM CADA EXERCÍCIO FINANCEIRO												
Exercício Financeiro	2001			2002			2003			2004		
	3º Quadrimestre			Quadrimestre			Quadrimestre			Quadrimestre		
	DCL	Excedente ²	Redutor	1º	2º	3º	1º	2º	3º	1º	2º	3º
% da DCL sobre a RCL												
% Limite de Endividamento												
Exercício Financeiro	2005			2006			2007			2008		
	Quadrimestre			Quadrimestre			Quadrimestre			Quadrimestre		
	1º	2º	3º	1º	2º	3º	1º	2º	3º	1º	2º	3º
% da DCL sobre a RCL												
% Limite de Endividamento												
Exercício Financeiro	2009			2010			2011			2012		
	Quadrimestre			Quadrimestre			Quadrimestre			Quadrimestre		
	1º	2º	3º	1º	2º	3º	1º	2º	3º	1º	2º	3º
% da DCL sobre a RCL												
% Limite de Endividamento												
Exercício Financeiro	2013			2014			2015			2016		
	Quadrimestre			Quadrimestre			Quadrimestre			Quadrimestre		
	1º	3º	3º	1º	2º	3º	1º	2º	3º	1º	2º	3º
% da DCL sobre a RCL												
% Limite de Endividamento												

² O excedente em relação ao limite apurado ao final do exercício de 2001 deverá ser reduzido, no mínimo, à proporção de 1/15 (um quinze avo) a cada exercício financeiro. O valor

AJUSTE DA DÍVIDA CONSOLIDADA

ESPECIFICAÇÃO	SALDO EXERCÍCIO ANTERIOR	SALDO DO EXERCÍCIO DE 2011		
		Até o 1º Quadrimestre	Até o 2º Quadrimestre	Até o 3º Quadrimestre
Dívida Consolidada - DC (I)	30.135,6	25.958,7	0,0	0,0
Dívidas com RPPS (VII)	5.128,9	4.944,3	0,0	0,0
Parcelamento de Contribuições	5.128,9	4.944,3	0,0	0,0
Outras Dívidas Internas	0,0	0,0	0,0	0,0
Dívida Consolidada Ajustada (VIII) = (I - VII)	25.006,7	21.014,4	0,0	0,0

AJUSTE DA DÍVIDA CONSOLIDADA LÍQUIDA

ESPECIFICAÇÃO	SALDO EXERCÍCIO ANTERIOR	SALDO DO EXERCÍCIO DE 2011		
		Até o 1º Quadrimestre	Até o 2º Quadrimestre	Até o 3º Quadrimestre
Dívida Consolidada Líquida - DCL (III)	-16.992,3	-29.992,4	0,0	0,0
Dívidas com RPPS (VIII)	5.128,9	4.944,3	0,0	0,0
Parcelamento de Contribuições	5.128,9	4.944,3	0,0	0,0
Outras Dívidas Internas	0,0	0,0	0,0	0,0
Dívida Consolidada Líquida Ajustada (IX) = (III - VIII)	-22.121,2	-34.936,7	0,0	0,0
% da DC sobre a RCL	18,14 %	15,18 %	0,00 %	0,00 %
% da DCL sobre a RCL	-16,05 %	-25,23 %	0,00 %	0,00 %

Ronaldo Mattos Guimarães
Diretor do Departamento
De Finanças e Controle
CRC/RJ 033.722,0

João Augusto Guspel C. da Silva
Secretário Municipal de Fazenda

Carlos Henrique S. Mattos
Controlador Geral do Município
CPC 01586/0-1

José Luis Anchitsa
Prefeito

MUNICÍPIO DE BARRA DO PIRAÍ
RELATÓRIO DE GESTÃO FISCAL
DEMONSTRATIVO DAS GARANTIAS E CONTRAGARANTIAS DE VALORES
 ORÇAMENTOS FISCAL E DA SEGURIDADE SOCIAL
 PERÍODO DE REFERÊNCIA : 1º Quadrimestre / 2011

LRF, art 55, inciso I, alínea "c" e art. 40, § 1º - Anexo III

R\$ Milhares

GARANTIAS	SALDO DO EXERCÍCIO ANTERIOR	SALDO DO EXERCÍCIO DE 2011		
		Até o 1º Quadrimestre	Até o 2º Quadrimestre	Até o 3º Quadrimestre
EXTERNAS (I)	0,0	0,0	0,0	0,0
Aval ou fiança em operações de crédito	0,0	0,0	0,0	0,0
Outras Garantias	0,0	0,0	0,0	0,0
INTERNAS (II)	0,0	0,0	0,0	0,0
Aval ou fiança em operações de crédito	0,0	0,0	0,0	0,0
Outras garantias	0,0	0,0	0,0	0,0
TOTAL (I + II)	0,0	0,0	0,0	0,0
RECEITA CORRENTE LÍQUIDA - RCL	137.850,0	138.462,9	0,0	0,0
% do TOTAL DAS GARANTIAS sobre a RCL	0,00 %	0,00 %	0,00 %	0,00 %
LIMITE DEFINIDO POR RESOLUÇÃO DO SENADO FEDERAL	22,00 %	22,00 %	22,00 %	22,00 %

CONTRAGARANTIAS	SALDO DO EXERCÍCIO ANTERIOR	SALDO DO EXERCÍCIO DE 2011		
		Até o 1º Quadrimestre	Até o 2º Quadrimestre	Até o 3º Quadrimestre
GARANTIAS EXTERNAS (I)	0,0	0,0	0,0	0,0
Aval ou fiança em operações de crédito	0,0	0,0	0,0	0,0
Outras garantias	0,0	0,0	0,0	0,0
GARANTIAS INTERNAS (II)	0,0	0,0	0,0	0,0
Aval ou fiança em operações de crédito	0,0	0,0	0,0	0,0
Outras garantias	0,0	0,0	0,0	0,0
TOTAL DAS CONTRAGARANTIAS (I + II)	0,0	0,0	0,0	0,0

MEDIDAS CORRETIVAS :

Nota :

O limite do saldo global das garantias concedidas pelo Município poderá ser elevado para 32% da RCL, desde que, cumulativamente, quando aplicável, o garantidor obedeça às normas fixas nos incisos I a IV do parágrafo único do artigo 9º da Resolução SF nº 43/2001, com redação dada pela Resolução SF nº 3/2002, publicada no D.O.U. de 03/04/2002.

Ronaldo Mattos Guimarães
 Diretor do Departamento
 De Finanças e Controle
 CRC/RJ 063.724,0

João Augusto Guelpeli C. da Silva
 Secretário Municipal de Fazenda

Carlos Henrique S. Mattos
 Controlador Geral do Município
 CRC RJ 586/0-1

José Luis Anchieta
 Prefeito

RELATÓRIO DE GESTÃO FISCAL
DEMONSTRATIVO DAS OPERAÇÕES DE CRÉDITO
 ORÇAMENTOS FISCAL E DA SEGURIDADE SOCIAL
 PERÍODO DE REFERÊNCIA : 1º Quadrimestre / 2011

LRF, art 55, inciso I, alínea "d" e Inciso III alínea "c" - Anexo IV

R\$ Milhares

OPERAÇÕES DE CRÉDITO	OPERAÇÕES REALIZADAS	
	Até o 1º Quadrimestre	
	No Quadr.	Até o Quadr.
SUJEITAS AO LIMITE PARA FINS DE CONTRATAÇÃO (I)	0,0	0,0
Mobiliária	0,0	0,0
Interna	0,0	0,0
Externa	0,0	0,0
Contratual	0,0	0,0
Interna	0,0	0,0
Abertura de Crédito	0,0	0,0
Aquisição Financiada de Bens e Arredondamento Mercantil Financeiro	0,0	0,0
Derivadas de PPP	0,0	0,0
Demais Aquisições Financiadas	0,0	0,0
Antecipação de Receita	0,0	0,0
Pela Venda a Termo de Bens e Serviços	0,0	0,0
Demais Antecipações de Crédito	0,0	0,0
Assunção, reconhecimento e Confissão de Dívidas (LRF, art. 29, § 1º)	0,0	0,0
Outras Operações de Crédito	0,0	0,0
Externa	0,0	0,0
Contratuais	0,0	0,0
NÃO SUJEITAS AO LIMITE PARA FINS DE CONTRATAÇÃO (II)	0,0	0,0
Parcelamento de Dívidas	0,0	0,0
De Tributos	0,0	0,0
De Contribuições Sociais	0,0	0,0
Previdenciárias	0,0	0,0
Demais Contribuições Sociais	0,0	0,0
Do FGTS	0,0	0,0
Melhoria da Administração de Receitas e da Gestão Fiscal, Financeira e Patrimonial	0,0	0,0
Programa de Iluminação Pública - RELUZ	0,0	0,0
Amparadas pelo art. 9-N da resolução nº 2827/01 do CMN	0,0	0,0
APURAÇÃO DO CUMPRIMENTO DOS LIMITES	VALOR	% SOBRE RCL
RECEITA CORRENTE LÍQUIDA - RCL	138.462,92	--
OPERAÇÕES VEDADAS (III)	--	--
TOTAL CONSIDERADO PARA FINS DE APURAÇÃO DO CUMPRIMENTO DO LIMITE (IV) = (Ia + III)	0,00	0,00 %
LIMITE DEFINIDO POR RESOLUÇÃO DO SENADO FEDERAL PARA AS OPERAÇÕES DE CRÉDITO INTERNAS E EXTERNAS (Inciso I do artigo 7º da Resolução SF nº 43/2001)	22.154,07	16 %
OPERAÇÕES DE CRÉDITO POR ANTECIPAÇÃO DA RECEITA sobre a RCL	0,00	0,00 %
LIMITE DEFINIDO POR RESOLUÇÃO DO SENADO FEDERAL PARA AS OPERAÇÕES DE CRÉDITO POR ANTECIPAÇÃO DA RECEITA (Artigo 10 da Resolução SF nº 43/2001)	9.692,40	7 %
TOTAL CONSIDERADO PARA CONTRATAÇÃO DE NOVAS OPERAÇÕES DE CRÉDITO (V) = (IV + IIa)	0,00	0,00 %

Ronaldo Mattos Guimarães
 Diretor do Departamento
 De Finanças e Controle
 CRC nº 033.742/0

João Augusto Guelpe C. da Silva
 Secretário Municipal de Fazenda

Carlos Henrique S. Mattos
 Controlador Geral do Município
 CRC nº 1586/0-1

José Luis Anchitta
 Prefeito

Nota :

MUNICÍPIO DE BARRA DO PIRAÍ - GOVERNO EXECUTIVO
RELATÓRIO DE GESTÃO FISCAL
DEMONSTRATIVO DOS LIMITES
 ORÇAMENTOS FISCAL E DA SEGURIDADE SOCIAL
 PERÍODO DE REFERÊNCIA : 1º Quadrimestre / 2011

LRF, art 48 - Anexo VII

R\$ Milhares

DESPESA COM PESSOAL	VALOR	% SOBRE A RCL
Total da Despesa com Pessoal - TDP	47.361,1	34,20 %
Limite Legal (inciso III, art. 20 da LRF)	74.770,0	54,00 %
Limite Prudencial (§ único, art. 22 da LRF)	71.031,5	51,30 %


DÍVIDA	VALOR	% SOBRE A RCL
Dívida Consolidada Líquida	-29.992,4	-21,66 %
Limite Definido por Resolução do Senado Federal	166.155,5	120,00 %

GARANTIA DE VALORES	VALOR	% SOBRE A RCL
Total das Garantias	0,0	0,00 %
Limite Definido por Resolução do Senado Federal	0,0	22,00 %


OPERAÇÕES DE CRÉDITO	VALOR	% SOBRE A RCL
Operações de Crédito Internas e Externas	0,0	0,00 %
Operações de Crédito por Antecipação da Receita	0,0	0,00 %
Limite Definido por Resolução do Senado Federal para Operações de Crédito Internas e Externas	22.154,1	16,00 %
Limite Definido por Resolução do Senado Federal para Operações de Crédito por Antec. da Receita	9.692,4	7,00 %

RESTOS A PAGAR	Inscrição em Restos a Pagar NÃO PROCESSADOS	Suficiência/Insuficiência antes da Inscrição em Restos a Pagar Não Proces.
Valor apurado nos demonstrativos respectivos	0,0	0,0

Nota :


 Ronaldo Mattos Guimarães
 Diretor do Departamento
 De Finanças e Controle
 CRC/RJ 033.744.0


 João Augusto Guelpe C. da Silva
 Secretário Municipal de Fazenda


 Carlos Henrique S. Matos
 Controlador Geral do Município
 CRC RJ 1985/0-1


 José Luis Ancilotta
 Prefeito

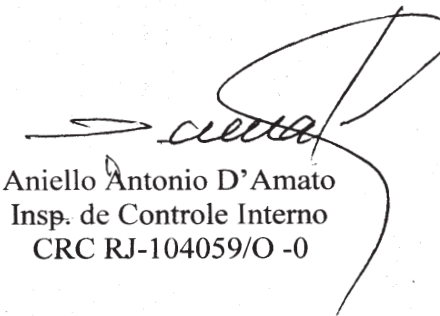
MUNICÍPIO DE BARRA DO PIRAI - PODER LEGISLATIVO
 RELATÓRIO DE GESTÃO FISCAL
DEMONSTRATIVO DA DESPESA COM PESSOAL
 ORÇAMENTOS FISCAL E DA SEGURIDADE SOCIAL
 PERÍODO DE REFERÊNCIA : 1º Quadrimestre / 2011


LRF, art 55, inciso I, alinea "a" - Anexo I

R\$ 1,00


DESPESA COM PESSOAL	DESPESA EXECUTADAS Mai/2010 até Abr/2011		
	LIQUIDADAS	INSCRITAS EM RP NÃO PROCESSADOS	TOTAL
DESPESA BRUTA COM PESSOAL (I)	3.853.555,2	0,0	3.853.555,2
Pessoal Ativo	3.625.279,4	0,0	3.625.279,4
Pessoal Inativo e Pensionista	214.029,5	0,0	214.029,5
Outras Despesas de Pessoal Decorrentes de Contratos de Terceirização (art. 18, § 1º da LRF)	14.246,2	0,0	14.246,2
Despesas não Computadas (art. 19, § 1º da LRF) (II)	0,0	0,0	0,0
(-) Decorrentes de Decisão Judicial	0,0	0,0	0,0
(-) Inativos e Pensionistas com Recursos Vinculados	0,0	0,0	0,0
(-) Indenizações por Demissão e Incentivos à Demissão Voluntária	0,0	0,0	0,0
(-) Despesas de Exercícios Anteriores	0,0	0,0	0,0
(-) Convocação Extraordinária (inciso II, § 6º, art. 57 da CF)	0,0	0,0	0,0
TOTAL DA DESPESA COM PESSOAL PARA FINS DE APURAÇÃO DO LIMITE - TDP (III) = (I - II)	3.853.555,2	0,0	3.853.555,2
RECEITA CORRENTE LÍQUIDA - RCL (IV)			136.462.918,3
% do TOTAL DA DESPESA LÍQUIDA COM PESSOAL PARA FINS DE APURAÇÃO DO LIMITE - TDP sobre a RCL V = (III / IV) * 100			2,78 %
LIMITE LEGAL (inciso III, art. 20 da LRF) - <6,00%>			8.307.775,1
LIMITE PRUDENCIAL (§ único, art. 22 da LRF) - <5,70%>			7.892.386,3


 Valério Gomes Araújo
 Sec. Orç. Contabilidade


 Aniello Antonio D'Amato
 Insp. de Controle Interno
 CRC RJ-104059/O -0


 Sonia Regina de Mello Carvalho
 Diretor Serviços Financeiros

MESA DIRETORA


 Luiz Roberto Coutinho
 Presidente


 Maria Reis Esteves
 1º Secretário


 Joel de Freitas Tinoco
 2º Secretário

The image shows a screenshot of the website for the Prefeitura Municipal de Barra do Piraí. A large black banner with the text "ACESSE NOSSO SITE" is overlaid across the top. Below the banner, the website layout is visible, featuring a sidebar with navigation links such as "Contas Públicas", "Dados Indicadores", "Dados Gerais", "Demografia", "IDH", "Eleições Municipais", "Finanças Municipais", and "Educação". The main content area includes news items with dates (16/09/2009) and titles like "PREFEITURA DA INÍCIO A OBRA DE CONTENÇÃO ..." and "SECRETARIA DE SAÚDE SE MOBILIZA PARA MAIS UMA ETAPA DA CAMPANHA DE VACINAÇÃO CONTRA POLIOMIELITE ...". There are also sections for "Festas e Eventos" and "Tempo". A large black banner with the website URL "www.pmbp.rj.gov.br" is overlaid across the middle. At the bottom, another banner reads "PREFEITURA MUNICIPAL DE BARRA DO PIRAI".

ACESSE NOSSO SITE

www.pmbp.rj.gov.br

PREFEITURA MUNICIPAL DE BARRA DO PIRAI